

表 1 4G 上網速率

單位：Mbps

4G 量測項目	量測期間	平均下載速率	平均上傳速率
消費者端量測	105 年第 1 階段	40.87	18.33
定點量測	105 年第 1 階段	38.58	19.87
移動量測 (縣道以上道路)	105 年第 1 階段	17.67~37.10	5.81~13.78
移動量測 (國道)	105 年第 1 階段	22.87~50.60	7.96~15.45
移動量測 (大眾運輸)	105 年第 1 階段	12.40~42.40*	5.98~9.21*

*高鐵沿線 4G 平均下載速率 12.40Mbps，平均上傳速率 5.98Mbps

表 2 3G 上網速率

單位：Mbps

3G 量測項目(3G)	量測期間	平均下載速率	平均上傳速率
消費者端量測	103 年底	6.27	1.08
	105 年第 1 階段	8.84	1.36
定點量測	103 年底	6.07	1.24
	105 年第 1 階段	9.20	1.56
移動量測 (縣道以上道路)	105 年第 1 階段	4.32~8.07	0.54~1.29
移動量測 (國道)	105 年第 1 階段	4.57~8.17	0.51~1.11
移動量測 (大眾運輸)	105 年第 1 階段	1.86~12.69	0.39~0.90

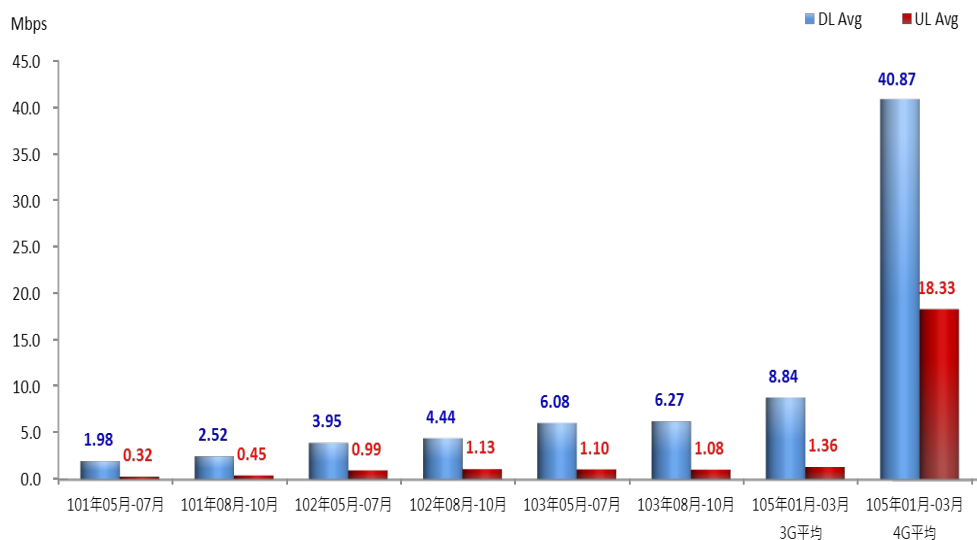


圖 1 消費者端量測歷年結果

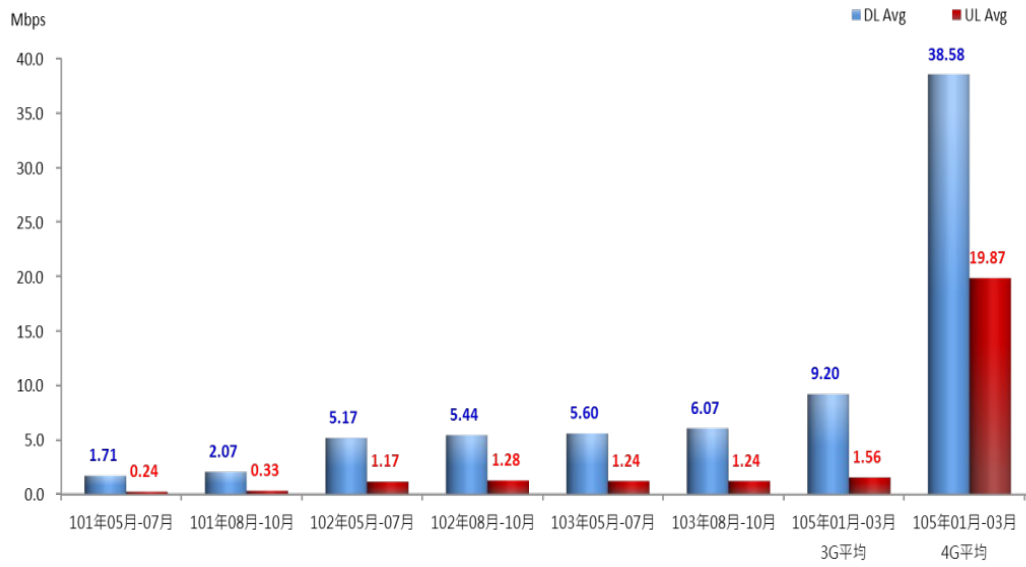


圖 2 定點量測歷年結果

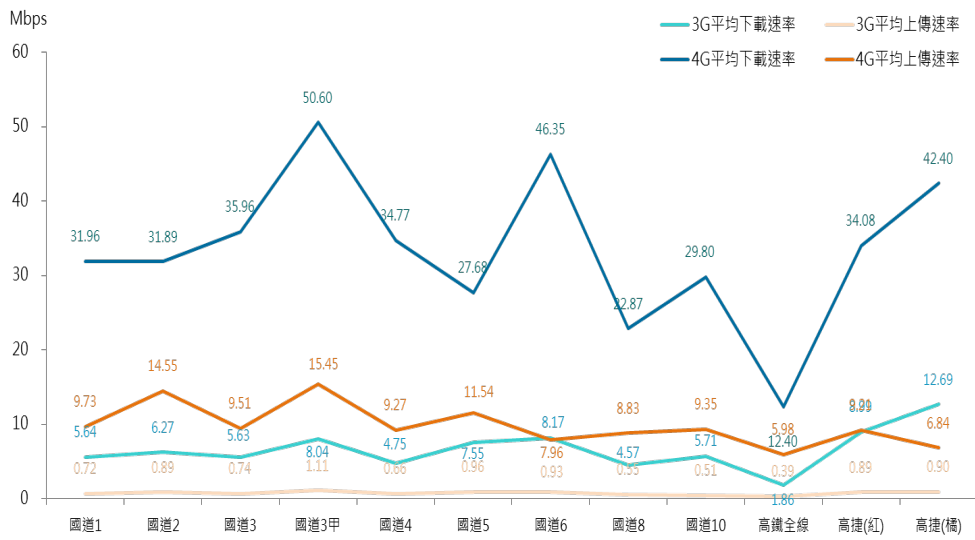


圖 3 移動量測第 1 階段結果

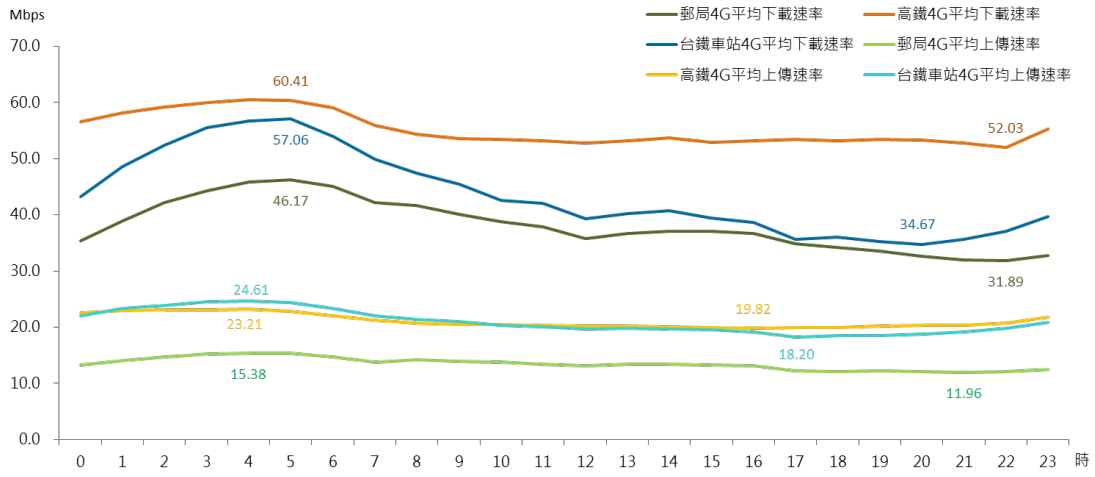


圖 4 特定場所上網速率長期監測結果