

107 年地方公職人員選舉競選期間電視新聞報導 觀察統計委託研究案

結案報告

一、委託辦理工作項目

107 年 11 月 10 日至 11 月 23 日間，我國電視特定頻道於每日 7-8 時、12-13 時、19-20 時、0 時-翌日 1 時等四個時段之新聞報導。觀察頻道包括：台視新聞台、中視新聞台、華視新聞資訊臺、公視、壹電視新聞台、年代新聞台、東森新聞台、中天新聞台、民視新聞台、三立新聞台、TVBS 新聞台等，共計 11 個頻道。

依據委託研究案計畫書，本計畫之執行，分為以下項目與階段：

- (1) **規劃研究架構**：針對貴單位勞務採購案所需，依據學理、學術研究成果，以及主持人研究經驗，規劃能有效回應研究問題之研究架構。
- (2) **規劃並修正登錄表單**：根據本採購案所需內容分析項目設計登錄表單。
- (3) **確定新聞分類判定標準**：依據學理、學術研究成果，以及主持人研究經驗，確定新聞分類判定標準，作為分析結論之依據。實際登錄依據詳參後文。
- (4) **招募並訓練登錄員**：本採購案 45 日內處理 616 小時¹電視新聞。依照一般電視新聞產製規則，約達 18,500 則新聞。由 22 位傳播相關科系在學大三以上學生（含碩士班研究生）經訓練通過後擔任登錄員。

¹ 11（台）*4（時段）*14（日）=616 小時。部分時段實際播出之內容為政論節目或其他類型節目，不在本研究登錄範圍中。

- (5) **招募並訓練校對員**：前述觀察對象登錄完畢後，由 16 位²校對員逐一校對。校對員需參與校對訓練，並執行編碼員間信度檢測。本研究經三次編碼員信度檢測，最後取得之編碼員信度 Cohen' s Kappa Coefficient = 0.82，是具有信度之數值。
- (6) **抽樣校對**：本計畫在登錄員登錄完畢後，共規劃兩次校對；第一次校對由研究助理進行資料逐筆校對，第二次由計畫主持人進行抽樣校對。抽樣校對以「每一頻道每時段抽校一小時」為規則，由計畫主持人抽籤決定抽樣校對對象。合計共抽出 44 小時。抽樣校對清單如附件一。
- (7) **研究分析與報告撰寫**：依據採購案規定進行所有項次研究分析，並依據所定規格撰寫結案報告。

² 因工作時數分配緣故，有一位工作者身兼登錄員與校稿員身份，其所登錄與校稿之範圍完全不重疊。本計畫之登錄員與校對員共計 35 位。

二、 工作項目：研究架構、研究方法、調查施行方式及執行步驟

(一) 研究架構、研究方法

依據「107年地方公職人員選舉競選期間電視新聞報導觀察統計委託研究案計畫書」之規範，本研究計畫將採取內容分析法，逐項登錄前述計畫書所列各項內容。

內容分析法為常見社會科學量性研究方法，優點在於可對大量資料進行屬性描繪，以及量性特質（如：則數、內容長度、特定類型內容數量比例等）的累計分析。在媒介內容研究上，內容分析法除能處理量性資料外，透過對研究對象（本案即為「電視新聞內容」）的分類（即「類目架構」），有助於理解研究對象的特徵。依據前述計畫書，本研究之主要類目架構，即為每則新聞報導內容歸屬於哪一位候選人。本研究將依據中央選舉委員會公告文件所示參選項目、候選人姓名等為登錄依據。

在分析方面，依據前述計畫書，本研究除需進行每日、每週、特定選區、特定候選人之則數、時間及其百分比外，亦需參照大型造勢活動。因此，本研究開始執行後，除登錄與校對工作外，由計畫主持人多方蒐集大型造勢活動事項，並配合登錄項目分析造勢與相關活動對新聞露出之影響。

1. 登錄項目

電視新聞的基本結構，包括主播影音（包含主播標、主播稿），新聞 SOT 帶（包含記者稿、小標/副標），以及畫面 CG（如：文字提示發言者姓名、圖表、其他鏡面資訊如跑馬等）等內容。本研究計畫之主要目標，在於分類所有新聞從屬於特定選區特定候選人之分佈樣貌，若同時考慮媒體議題設定能力與閱聽人注意力等兩個面向，本研究認為，新聞歸屬之判斷應以主播影音為主要判定標準。

議題設定理論（McCombs & Shaw, 1972）認為，媒體也許無

法告訴閱聽人怎麼想，但是對於閱聽人該想哪些議題，卻是非常有力量的；特別是，在「公眾議題」的概念下，研究者得以知道媒介對人們思考事物的引導作用是如何強大。議題設定理論提出近五十年來，至少出現了 400 項不同的議題設定理論研究(參見 McCombs, 2004)。不論是電視為主流媒體的時代，還是在數位媒體亦漸漸取得影響力的時代，議題設定理論與研究的整體成果都不斷提醒我們，媒介對社會生活「什麼是重要議題」的影響從來不曾小過。

不過，即使媒體有強大的議題設定力量，對於每個閱聽人來說，能夠花費在單一則電視新聞上的時間，受到整體媒介環境中資訊量暴增的影響，將可能大為縮減。在閱聽人注意力有限的情況下，從新聞播報的第一秒鐘起，就必須吸引閱聽人的注意力；同時，也必須在極短暫的時間內將重要資訊露出，以便與閱聽人溝通。因此，主播影音就成為閱聽人接觸新聞的第一哩路。

每一則電視新聞的主播影音內容長短不一、每一個新聞台的鏡面設計也有出入。然而，不論如何，主播影音都包括了主播標--也就是新聞標題，與主播稿--也就是主播口說內容，兩個部分。從新聞產製的角度來看，新聞記者不論是到事件現場採訪，或者比對資料進行分析報導，在新聞產製流程中，都處於較為前期的工作。相對之下，主播影音之內容，乃是新聞產生之後針對新聞帶內容摘要、濃縮或編輯而來。也就是說，新聞稿(新聞帶中記者口說內容)是主播影音內容的依據，也是電視新聞為閱聽人提綱挈領的編輯成品，更是閱聽人得以掌握每一則新聞的最簡便、正確資訊。同時，當閱聽人於頻道間切換時，畫面上的標題文字是閱聽人掌握破碎訊息的主要依據。由此，可確定標題為歸納新聞類屬的重要依據。

有鑑於此，為瞭解 107 年度地方公職人員選舉前後電視新聞歸屬於特定地區或特定候選人之全貌，本研究將針對研究標的所有電視新聞進行主播影音之登錄。

主播影音登錄項目包括：

- (1) 基本資料：包括光碟編號(A)、頻道(B)、播出日期(C)、播出時段(D)、新聞排程流水號(E)、主播姓名(F)等。

- (2) 新聞長度：指主播開始播報新聞，至新聞帶播映結束為止之時間長度（以畫面為準）。如新聞帶含有台呼，則以台呼結尾為結束時間；如新聞帶不含台呼，則以下一則新聞開始播報（或廣告開始播映時間）之前一秒為結束時間。新聞長度(G)登錄以秒為最小單位。
- (3) 新聞標題：指主播開始播報新聞後，下方標題 bar 所顯示之文字內容，稱為「主播標」(H)。如主播播報新聞時間內標題有更動，則一併登錄，計為同一則新聞之副標題(H)。
- (4) 主播稿內提及特定候選人登錄：主播口說內容提及本次選舉任一候選人姓名時，登錄該候選人姓名(I)。單一一則新聞主播口說內容提及兩位（含）以上候選人時，兩位皆登錄(I)。
- (5) 新聞歸屬：登錄員依據後述規則判斷並登錄新聞歸屬。本項將於登錄員招募訓練時，進行「登錄員訓練」以完備各項資訊之基本登錄原則。本計畫採取逐條校對方式，因此「登錄員間信度」(inter-coder liability)將於校對員之間實施。經測量後超過0.7始合格。執行時，登錄員於登錄時逕行判斷，登錄為「登錄員類目」(J)，爾後由校對員確定(修正 J)。
- (6) 選舉活動註記：為瞭解新聞所涉及之選舉造勢或重要新聞事件(K)，於登錄時簡單描述選舉活動（如：晚會、記者會），作為研究分析之資料。由於選舉期間新聞量較平時大量許多，本欄位以候選人陣營、候選人所屬政黨所舉辦之活動為依據。此外，拜票行程是選舉期間常見活動，因此除涉及「車隊掃街」等需事前規劃人力、器材、路線之大型活動外，拜票行程不列入「造勢或重要新聞事件」。
- (7) 其他校對與受檢項目：校對員糾正之錯誤登錄於「校對員註記」欄(L)、每時段新聞總則數(N)、每時段新聞總長度（秒數）(O)、每時段選舉新聞則數（P）、每時

段選舉新聞總長度(秒數)(Q)。本項由校對員確定(1)~(6)登錄無誤後統一整理登錄。

2. 新聞登錄（類目歸類）原則說明

本研究除應登錄前項計畫書所示所有新聞內容外，另需將新聞逐一歸屬至特定區域與特定候選人類目中，以作為統計計算之依據。

新聞之標題最能體現新聞內容經提綱挈領之後的重點，是本研究判斷新聞類目歸屬的主要依據。一則新聞被記者採錄回來後，經過路線召集人、分版編輯確認重要性後，就會版面安排與下標題的程序。其中，下標題涉及新聞內涵與報社編輯政策，特別能夠凸顯新聞的傾向。

因此，本研究在歸納每一則新聞歸屬哪位候選人類目時，以主播標為最優先準則。主播標出現足以代表特定候選人之文字時，可即歸類。當主播標出現超過二位（含）以上候選人時，以作為「行動者」之候選人為歸屬標準，表示該則新聞之報導標的為「該候選人之行動」。此外，由新聞記者、機構自行統合資訊完成之比較、綜整新聞稿，且在主播影音與新聞帶影音較為平均呈現每位候選人時，歸屬為「機構稿」。

當主播標無法立即歸類時，則依據主播口說內容確定新聞之從屬。當主播影音無法歸類時，以新聞帶之標題、新聞稿協助判斷。以下為幾種歸類判斷釋例：

- 聯合報（107年11月1日）「柯公布競選科目 喊話對手跟進」：從標題上可立刻判定本則新聞有「唯一一位行動者」，因此本則新聞應屬於台北市長無黨籍候選人柯文哲之類目中。
- 聯合報（107年11月1日）「姚連環砲抨擊柯偷跑」：標題上出現了兩位台北市長候選人（之姓氏），登錄時，兩位候選人皆登記姓名。唯在標題中，姚為「行動者」，柯為

「被動論及者」，且內容通篇消息來源皆為姚文智（姚召開記者會），因此判定此則新聞為台北市長民進黨籍候選人姚文智之類目。

- 聯合報（107年11月4日）「丁、姚拼場 回防藍綠大票倉」：從標題/主播標可判斷與兩位候選人皆有關係，內文亦呈現兩人平均版面的配置，且無主要「行動者」，為新聞組織自行研發題目撰寫之新聞稿（非純淨新聞），因此應同時登記兩位候選人之姓名，在類目歸屬上判斷為「機構綜整稿」（登錄為 Pseudo Event, PE）。

從實際案例來看，選舉新聞報導因涉及候選人之間的互動、競逐，也可能涉及人員輔選、助選、或討論中的政策等內容，因此，新聞類目歸屬有可能採取複數登錄。然而，未必免過度計算新聞則數，扭曲整體數字呈現樣貌，本研究採取「單數歸類」模式，將每一則新聞歸類於單一項目下。

歸類時，遵守以下原則：

- (1) 新聞中僅提及一位候選人時，歸屬於該候選人。
- (2) 新聞中提及兩位（以上）候選人時，歸屬於主動行動者。如：「OOO 點名 XXX 說明募款帳戶」，則歸類於 OOO。又如：「OOO 邀請 XXX 站台拉抬聲勢」，歸類於 OOO。再如：「OOO 於 XXX 造勢場合痛批對手 ZZZ」，則歸屬為 OOO。
- (3) 候選人陣營相關人士，歸屬於該候選人。如：「OOO 妻子 ZZZ 要求 XXX 停止人身攻擊」，歸屬於 OOO 候選人。新聞若直接出現候選人家屬、幕僚姓名，亦歸類為該候選人。
- (4) 分析、綜整、延伸類型新聞，判定為機構綜整稿（Pseudo Event, PE）。如：「心理學家看候選人手勢」，若通盤討論兩位（含）以上候選人，判定為機構綜整稿；若僅針對特定一位候選人說明，則判斷歸類於該候選人。
- (5) 選舉花絮、周邊資訊可明顯察知與特定候選人相關時，歸類於該候選人。如：「OOO 造勢活動周邊攤販發大財」判

定歸類於該候選人。如通盤考量所有候選人，則歸類為機構綜整稿，如：「選舉日接近，情治警察機關加強候選人保安工作」。

- (6) 選務機關主動發佈之聲明，歸類為「選務機關」。除中央選舉委員會等單位外，相關警力、法治機構主動發佈之新聞，亦列入本項。如：「期約賄選可處徒刑，警方呼籲切勿試法」，或「中選會公告參選人數、名單」等。

基於（電視）新聞報導內容多樣的現實，本研究之登錄設計，將採計所有在主播影音內容出現的候選人姓名，然後再依據實際主播稿與新聞帶的具體內容，判斷新聞主要行動者，以認定行動者為新聞歸類之依據。當出現報導為新聞機構、記者所從事之整合性、分析性、詮釋性報導時，則複數登錄所涉及之候選人並將該則報導編入「機構綜整稿」中。此外，本研究亦加入「選務相關機關」類目，表示由選務單位（如：中央選舉委員會）、配合選務工作之檢警調或政府單位（如：警方、調查局、檢查官等）為行動者之新聞。

3. 107 年地方公職人員選舉之登錄

107 年地方公職候選人包括直轄市市長與議員、縣市長與議員、鄉鎮市里長與民意代表等，共計有 25 位直轄市長、751 位直轄市議員、68 位省轄縣市長、1,018 位省轄縣市議員、529 位鄉市長、3,443 位鄉鎮市長代表、15,040 位村里長、21 位直轄市山地原住民區長、98 位直轄市山地原住民代表；參選人數高達 20,993 人，共爭取 11,047 個地方公職職位。本研究以「候選人」為登錄欄目，外加「選務機關」、「機構綜整稿」等兩類選舉常見新聞模式。

在實際工作時，為使登錄員、校對員以及計畫主持人能多向溝通，掌握進度，所有工作人員利用即時通訊工具回報疑問。登錄員、校對員與專案經理、計畫主持人達成共識並確認原則後，由專案經理公布於協作平台，並公告並重申登錄與校對原則。

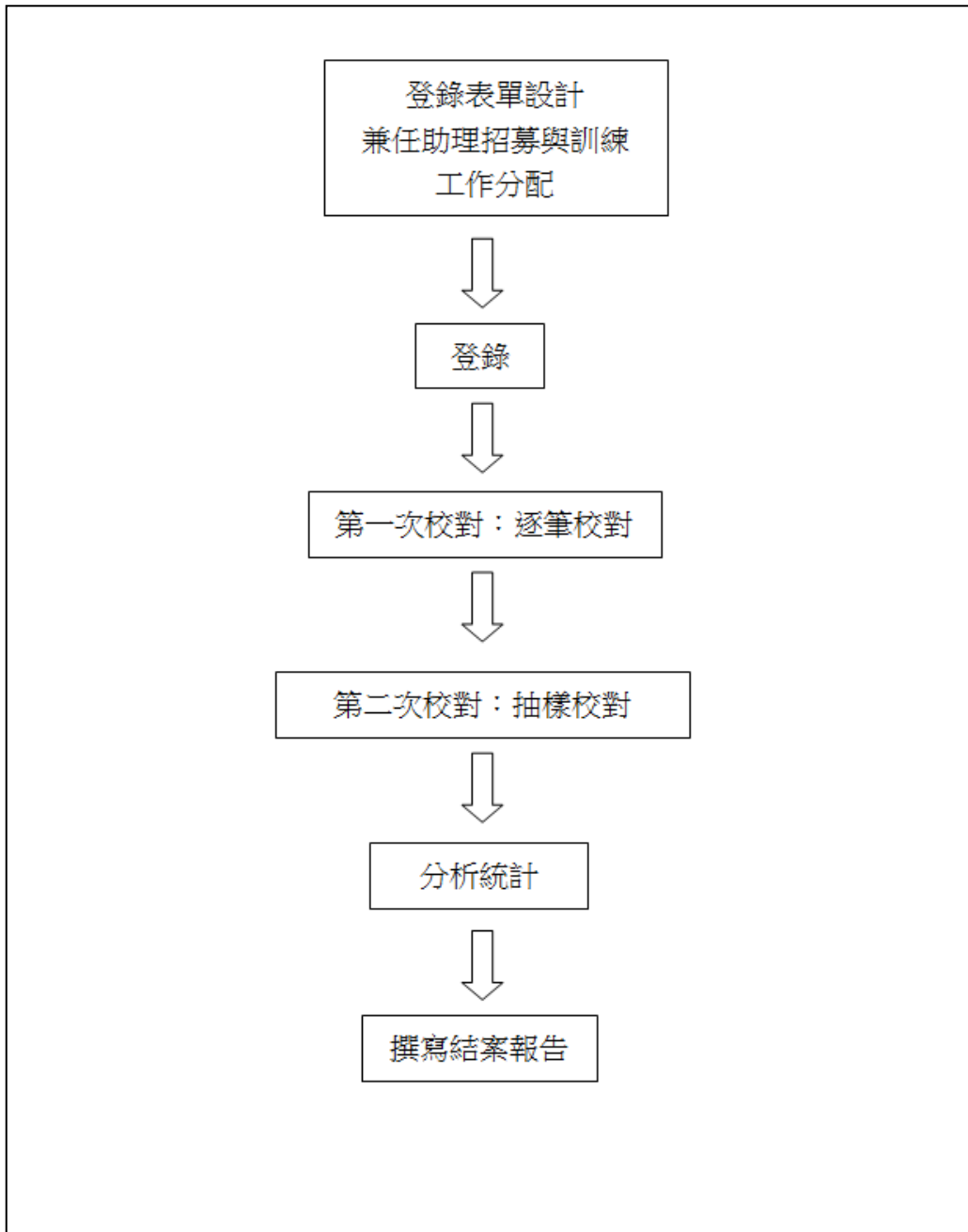
(二) 實施方式、執行步驟

本研究計畫可分為五階段。

1. 表單設計
2. 登錄
3. 逐筆校對
4. 抽樣校對
5. 分析統計與撰寫研究報告

本研究之研究架構可以下圖表示：

圖一：本研究研究架構圖



本研究計畫之研究標的為 11 個新聞台（依照標案所敘述之順序為：台視新聞台、中視新聞台、華視新聞資訊台、公視、壹電視新聞台、年代新聞台、東森新聞台、中天新聞台、三立新聞台、TVBS 新聞台）於 14 日（107 年 11 月 10 日至 11 月 23 日）內，每天播出的 4 時段（每日 7-8 時、12-13 時、19-20 時、0 時至翌日 1 時）新聞節目。規劃觀察之新聞時共計 616 小時。

扣除廣告時間（每節新聞約 10 分鐘），並以每則新聞 2 分鐘計算，產生之新聞則數預估將達到 15,400 則³。預估處理每則新聞（登錄主播、登錄主播稿提及之候選人姓名、判定新聞歸屬等）約需新聞帶 2-3 倍時間；因此，總工作時間估計為 1,232-1,848 小時，以聘用 30 位登錄員計，研究期間內每位登錄員約需工作 61.6 小時。登錄員與校對員之工作內容採隨機安排。

為提高研究正確性，本研究將於內容登錄完畢後，執行兩次校對。第一次校對校對員，根據新聞側錄帶實際內容，逐一檢查每項登錄作業之正確性。本研究聘用 15 位傳播學院學生（含 1 位大四生、14 位碩士生）協助第一次校對工作（逐項校對），校對時數約為新聞帶 1-1.5 倍時間計，研究期間內每位校對人員約需工作 60-80 小時。

第二次校對為抽樣校對，由計畫主持人負責執行。限於研究期程，抽樣校對預定抽取每一新聞台每一時段抽檢 1 小時；共計 44 小時；唯公共電視於 A 時段並非播出每日新聞，公視該時段不予抽樣校對，實際抽樣校對時數為 43 小時。抽樣校對之選樣，以單一新聞台為單位，研究時間區間內之新聞依據各時段分為四組，標定序號後抽籤，一組抽出一小時檢測。每一新聞台某時段新聞登錄完畢後，隨即執行抽樣校對。

³ 計算方式：(11 台*4 時段*14 日) *50 分鐘/每則 2 分鐘。不屬於選舉新聞者亦登錄新聞標題、長度、並計算則數；但不進行類目歸屬分類。

三、 研究結果

本計畫預定觀察共計 616 小時新聞數。實際登錄時，部分電視台（如：三立新聞台、年代新聞台）於部分日期之特定時段（主要為晚間 12 時至翌日凌晨 1 時之時段）播出政論節目；或缺乏特定時段每日新聞（如：公視每日播出三節新聞）；以上情況皆無法列入觀察。

實際登錄後，確定有 45 小時因觀測時段非每日新聞不列入觀察；實際觀察總時數為 571 小時。在實際登錄時，因新聞側錄品質（如：側錄帶毀損、無法播放聲音或影像等）導致之無法登錄情況，亦排除於本研究範圍之外。扣除以上客觀情況後，本研究總計登錄 1,615,084 秒之新聞；計約 448.6 小時。

本章依據研究計畫書，闡述說明本研究描述性結果。

（一）各頻道於上列整點新聞播報內容之總則數及時間

觀察期間內，各頻道產生新聞總則數、新聞總長度（秒數）、選舉新聞總則數、選舉新聞總長度（秒數）如表一。

表一：各頻道新聞播報內容總則數與時間統計表⁴

頻道	新聞 總則數	新聞 總長度（秒）
台視	1,347	159,877
華視	1,570	146,723
中視	1,115	124,754
公視	1,173	138,005
壹電視	1,332	161,776
年代	1,001	133,375

⁴ 部分內容因側錄帶未能完整呈現新聞內容，實際秒數無法自主播聲音開始處計算。部分內容亦因側錄帶截斷處未能呈現 SOT 帶完整內容，實際秒數無法在新聞完整處結束計算。此處秒數為實際可辨識、登錄之長度。所有未能清楚辨識「一則完整之新聞」只要能判定與前後新聞區隔，即計算為一則新聞。所有可辨識之側錄帶內容皆納入表一計算時間長度。

東森	1,325	164,483
中天	1,358	154,680
民視	1,019	140,191
三立	1,150	134,951
TVBS	1,369	156,269
計	13,759	1,615,084

(二) 播送選舉相關新聞則數及時間，並呈現則數及時間之百分比

1. 觀察期間內每頻道選舉相關新聞則數、時間（秒數）及其百分比

表二：各頻道選舉新聞則數及時間、百分比統計表

頻道	新聞 總則數	新聞 總秒數	選舉新聞 總則數 (%)	選舉新聞 總秒數 (%)
台視	1,347	159,877	503 (37.34)	57,963 (36.25)
華視	1,570	146,723	530 (33.76)	64,249 (43.79)
中視	1,115	124,754	487 (43.68)	51,457 (41.25)
公視	1,173	138,005	239 (20.38)	32,662 (23.67)
壹電視	1,332	161,776	794 (59.61)	106,517 (65.84)
年代	1,001	133,375	571 (57.04)	73,935 (55.43)
東森	1,325	164,483	727 (54.87)	98,542 (59.91)
中天	1,358	154,680	946 (69.66)	118,634 (76.70)
民視	1,019	140,191	593 (58.19)	84,679 (60.40)
三立	1,150	134,951	704 (61.22)	89,435 (66.27)
TVBS	1,369	156,269	729 (53.25)	97,154 (62.17)
計	13,759	1,615,084	6823 (49.59)	875,227 (54.19)

2.表三：每台每日新聞總數、選舉新聞數、時間及百分比

時間單位：秒

11月10日	台視	中視	華視	公視	壹電視	年代	東森	中天	民視	三立	TVBS
總則數	80	77	105	46	68	76	95	108	62	83	101
總時間	11123	8133	10758	6256	8467	9022	11593	11436	7348	8570	11076
播送選舉相關新聞則數	20	33	35	10	34	29	51	69	27	27	46
播送選舉相關新聞時間	2478	4111	4039	1477	4112	3689	6637	7641	3661	3233	5849
播送選舉相關新聞則數百分比	25%	43%	33%	22%	50%	38%	54%	64%	44%	33%	46%
播送選舉相關新聞時間百分比	22%	51%	38%	24%	49%	41%	57%	67%	50%	38%	53%
11月11日	台視	中視	華視	公視	壹電視	年代	東森	中天	民視	三立	TVBS
總則數	54	85	102	50	92	72	94	78	76	76	105
總時間	11925	10953	9527	6229	11537	12386	11689	8524	10441	8678	11192
播送選舉相關新聞則數	16	38	32	11	43	33	50	51	45	38	46
播送選舉相關新聞時間	1863	6411	3525	1492	5737	4141	7005	5526	6676	4924	5541
播送選舉相關新聞則數百分比	30%	45%	31%	22%	47%	46%	53%	65%	59%	50%	44%
播送選舉相關新聞時間百分比	16%	59%	37%	24%	50%	33%	60%	65%	64%	57%	50%
11月12日	台視	中視	華視	公視	壹電視	年代	東森	中天	民視	三立	TVBS
總則數	93	82	113	77	99	68	55	97	61	93	103
總時間	11144	9982	10670	9467	11776	8819	11795	9804	7893	10144	11222
播送選舉相關新聞則數	23	39	35	13	38	34	35	59	29	47	41
播送選舉相關新聞時間	2070	5133	3625	1923	5328	4398	4690	6862	4422	6128	4959

播送選舉相關新聞則數百分比	25%	48%	31%	17%	38%	50%	64%	61%	48%	51%	40%
播送選舉相關新聞時間百分比	19%	51%	34%	20%	45%	50%	40%	70%	56%	60%	44%
11月13日	台視	中視	華視	公視	壹電視	年代	東森	中天	民視	三立	TVBS
總則數	107	108	117	79	100	71	97	106	83	88	94
總時間	11051	11106	10634	9424	11904	9129	11932	10397	10757	10413	10459
播送選舉相關新聞則數	28	52	46	15	52	34	44	79	48	49	40
播送選舉相關新聞時間	2851	6045	4678	2191	6970	4666	6214	9283	6813	6749	5638
播送選舉相關新聞則數百分比	26%	48%	39%	19%	52%	48%	45%	75%	58%	56%	43%
播送選舉相關新聞時間百分比	26%	54%	44%	23%	59%	51%	52%	89%	63%	65%	54%
11月14日	台視	中視	華視	公視	壹電視	年代	東森	中天	民視	三立	TVBS
總則數	114	86	117	78	105	70	95	97	83	85	80
總時間	11431	11772	10747	9469	11996	12532	11644	13346	10588	10303	11687
播送選舉相關新聞則數	39	49	34	14	51	35	46	69	44	49	47
播送選舉相關新聞時間	3938	5671	3429	2068	6616	4578	7214	7460	6617	6434	9350
播送選舉相關新聞則數百分比	34%	57%	29%	18%	49%	50%	48%	71%	53%	58%	59%
播送選舉相關新聞時間百分比	34%	48%	32%	22%	55%	37%	62%	56%	62%	62%	80%
11月15日	台視	中視	華視	公視	壹電視	年代	東森	中天	民視	三立	TVBS
總則數	106	78	119	77	100	77	89	74	88	93	93
總時間	11184	11871	10743	9433	12420	9158	11909	10317	10590	10271	11165
播送選舉相關新聞則數	41	40	35	15	68	42	46	51	39	62	55
播送選舉相關新聞時間	4422	5167	3913	2199	9647	5168	7867	8620	5460	6911	8466

播送選舉相關新聞則數百分比	39%	51%	29%	19%	68%	55%	52%	69%	44%	67%	59%
播送選舉相關新聞時間百分比	40%	44%	36%	23%	78%	56%	66%	84%	52%	67%	76%
11月16日	台視	中視	華視	公視	壹電視	年代	東森	中天	民視	三立	TVBS
總則數	108	88	122	79	101	76	102	111	87	85	106
總時間	11228	8204	11065	9432	11552	8864	11873	11665	10777	9995	11173
播送選舉相關新聞則數	39	33	35	15	67	42	46	63	52	60	59
播送選舉相關新聞時間	4336	3846	3495	2232	8636	4933	6141	7925	7037	7901	7417
播送選舉相關新聞則數百分比	36%	38%	29%	19%	66%	55%	45%	57%	60%	71%	56%
播送選舉相關新聞時間百分比	39%	47%	32%	24%	75%	56%	52%	68%	65%	79%	66%
11/10-11/16 一週統計	台視	中視	華視	公視	壹電視	年代	東森	中天	民視	三立	TVBS
總則數	662	604	795	486	665	510	627	671	540	603	682
總時間	79086	72021	74144	59710	79652	69910	82435	70904	68394	68374	77974
播送選舉相關新聞則數	206	284	252	93	353	249	318	441	284	332	334
播送選舉相關新聞時間	21958	36384	26704	13582	47046	31573	45768	53317	40686	42280	47220
播送選舉相關新聞則數百分比	31%	47%	32%	19%	53%	49%	51%	66%	53%	55%	49%
播送選舉相關新聞時間百分比	28%	51%	36%	23%	59%	45%	56%	75%	59%	62%	61%
第二週											
11月17日	台視	中視	華視	公視	壹電視	年代	東森	中天	民視	三立	TVBS
總則數	95	67	111	46	102	71	102	99	80	90	88
總時間	11323	6915	10967	6229	11496	8819	11493	11912	10587	10197	10800
播送選舉相關新聞則數	27	28	27	14	50	42	56	67	52	54	47

播送選舉相關新聞時間	3047	3322	2835	1963	6589	5072	7075	8585	7093	6411	5930
播送選舉相關新聞則數百分比	28%	42%	24%	30%	49%	59%	55%	68%	65%	60%	53%
播送選舉相關新聞時間百分比	27%	48%	26%	32%	57%	58%	62%	72%	67%	63%	55%
11月18日	台視	中視	華視	公視	壹電視	年代	東森	中天	民視	三立	TVBS
總則數	63	56	101	47	87	57	91	94	48	65	103
總時間	11486	5614	10719	6200	11390	7799	11722	11889	9873	10638	11142
播送選舉相關新聞則數	23	28	27	10	40	28	40	69	28	38	40
播送選舉相關新聞時間	2782	3236	2890	1602	6342	4726	6806	8412	4775	5534	5272
播送選舉相關新聞則數百分比	37%	50%	27%	21%	46%	49%	44%	73%	58%	58%	39%
播送選舉相關新聞時間百分比	24%	58%	27%	26%	56%	61%	58%	71%	48%	52%	47%
11月19日	台視	中視	華視	公視	壹電視	年代	東森	中天	民視	三立	TVBS
總則數	85	76	111	75	98	73	99	82	54	95	105
總時間	12040	8322	10753	9488	11776	9697	11957	12661	10076	11373	11354
播送選舉相關新聞則數	35	33	26	15	65	53	45	67	30	58	52
播送選舉相關新聞時間	3802	4116	2824	2158	8174	6717	5964	11053	3936	7645	6115
播送選舉相關新聞則數百分比	41%	43%	23%	20%	66%	73%	45%	82%	56%	61%	50%
播送選舉相關新聞時間百分比	32%	49%	26%	23%	69%	69%	50%	87%	39%	67%	54%
11月20日	台視	中視	華視	公視	壹電視	年代	東森	中天	民視	三立	TVBS
總則數	96	70	89	84	91	68	92	99	74	66	92
總時間	11814	7669	8184	9896	11929	8671	11566	12030	10744	8067	11270
播送選舉相關新聞則數	39	32	25	19	76	45	57	69	50	45	57

播送選舉相關新聞時間	7061	3911	3024	2436	10648	6091	7845	9011	7483	5851	7814
播送選舉相關新聞則數百分比	41%	46%	28%	23%	84%	66%	62%	70%	68%	68%	62%
播送選舉相關新聞時間百分比	60%	51%	37%	25%	89%	70%	68%	75%	70%	73%	69%
11月21日	台視	中視	華視	公視	壹電視	年代	東森	中天	民視	三立	TVBS
總則數	116	81	126	85	101	77	104	105	83	69	99
總時間	11368	8288	10733	9921	11841	9867	11845	11795	10355	7850	11191
播送選舉相關新聞則數	52	42	34	23	69	50	58	81	45	58	62
播送選舉相關新聞時間	5582	4619	3517	2869	8659	6464	7195	9809	6131	7023	7998
播送選舉相關新聞則數百分比	45%	52%	27%	27%	68%	65%	56%	77%	54%	84%	63%
播送選舉相關新聞時間百分比	49%	56%	33%	29%	73%	66%	61%	83%	59%	89%	71%
11月22日	台視	中視	華視	公視	壹電視	年代	東森	中天	民視	三立	TVBS
總則數	112	78	122	101	98	72	100	105	81	93	101
總時間	11224	8087	10777	11283	11876	9334	11719	11777	9890	9970	11283
播送選舉相關新聞則數	57	42	46	25	70	56	70	78	53	63	69
播送選舉相關新聞時間	6915	4517	4500	3297	9016	7358	8473	9698	7062	7369	8545
播送選舉相關新聞則數百分比	51%	54%	38%	25%	71%	78%	70%	74%	65%	68%	68%
播送選舉相關新聞時間百分比	62%	56%	42%	29%	76%	79%	72%	82%	71%	74%	76%
11月23日	台視	中視	華視	公視	壹電視	年代	東森	中天	民視	三立	TVBS
總則數	118	83	115	99	90	73	110	103	59	69	99
總時間	11536	7838	10446	11255	11816	9278	11746	11712	10272	8482	11255
播送選舉相關新聞則數	64	41	50	40	71	48	83	74	51	56	68

播送選舉相關新聞時間	6816	4144	5181	4755	10043	5934	9416	8749	7513	7322	8260
播送選舉相關新聞則數百分比	54%	49%	43%	40%	79%	66%	75%	72%	86%	81%	69%
播送選舉相關新聞時間百分比	59%	53%	49%	42%	85%	64%	80%	75%	73%	86%	73%
11/17-11/23 一週統計	台視	中視	華視	公視	壹電視	年代	東森	中天	民視	三立	TVBS
總則數	685	511	775	687	667	491	698	687	479	547	687
總時間	80791	52733	72579	78295	82124	63465	82048	83776	71797	66577	78295
播送選舉相關新聞則數	297	246	235	146	441	322	409	505	309	372	395
播送選舉相關新聞時間	36005	27865	24753	19080	59471	42362	52774	65317	43993	47155	49934
播送選舉相關新聞則數百分比	43%	48%	30%	21%	66%	66%	59%	74%	65%	68%	57%
播送選舉相關新聞時間百分比	45%	53%	34%	24%	72%	67%	64%	78%	61%	71%	64%

(三) 播送特定選區選舉新聞之則數及時間、並呈現則數及時間之百分比

表四：各選區每日被報導則數、時間與比例表

時數單位：秒

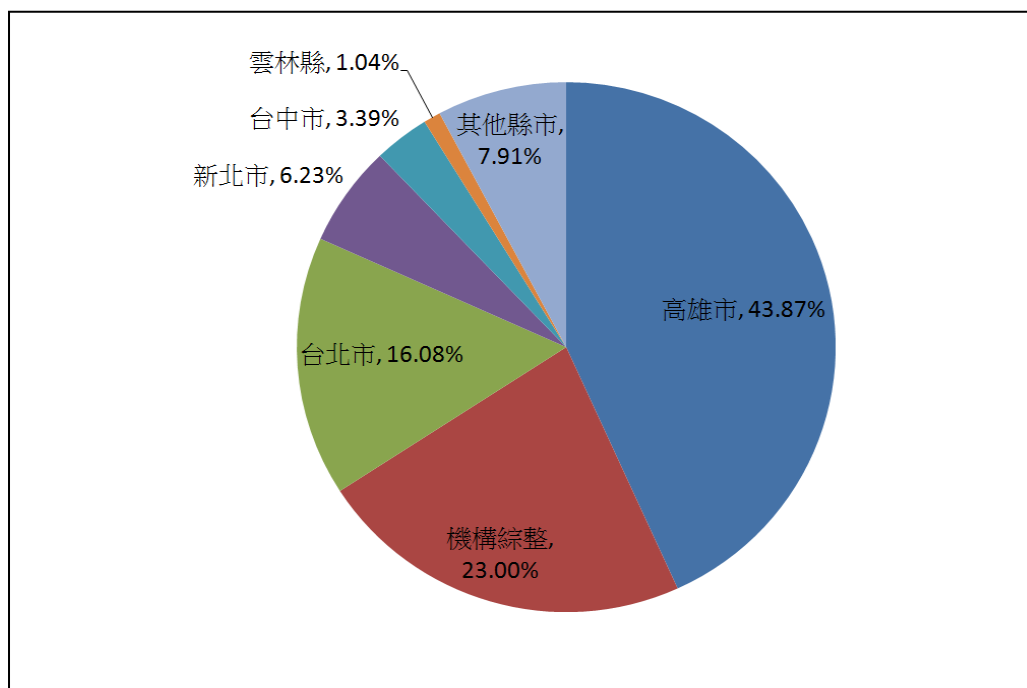
區域數量比	第一週		第二週		兩週合計	
	則數	時數	則數	時數	則數	時數
機構綜整稿	678	94354	864	114874	1542	209228
	21.54%	23.18%	23.50%	24.53%	22.60%	23.91%
基隆市	1	104	4	360	5	464
	0.03%	0.03%	0.11%	0.08%	0.07%	0.05%
台北市	510	64082	540	65921	1050	130003
	16.21%	15.75%	14.69%	14.08%	15.39%	14.85%
新北市	215	27219	327	38675	542	65894
	6.83%	6.69%	8.90%	8.26%	7.94%	7.53%
桃園市	27	2930	23	2074	50	5004
	0.86%	0.72%	0.63%	0.44%	0.73%	0.57%
新竹市	21	2171	17	1551	38	3722
	0.67%	0.53%	0.46%	0.33%	0.56%	0.43%
新竹縣	27	2768	21	2315	48	5083
	0.86%	0.68%	0.57%	0.49%	0.70%	0.58%
苗栗縣	5	484	4	446	9	930
	0.16%	0.12%	0.11%	0.10%	0.13%	0.11%
台中市	122	13977	239	29655	361	43632
	3.88%	3.43%	6.50%	6.33%	5.29%	4.99%
彰化縣	23	2544	48	5128	71	7672
	0.73%	0.63%	1.31%	1.10%	1.04%	0.88%
雲林縣	38	4177	19	1974	57	6151
	1.21%	1.03%	0.52%	0.42%	0.84%	0.70%
嘉義市	21	1853	6	553	27	2406
	0.67%	0.46%	0.16%	0.12%	0.40%	0.27%
嘉義縣	15	1643	12	1322	27	2965
	0.48%	0.40%	0.33%	0.28%	0.40%	0.34%
台南市	21	2299	22	2266	43	4565
	0.67%	0.56%	0.60%	0.48%	0.63%	0.52%
高雄市	1335	176381	1410	187726	2745	364107
	42.42%	43.34%	38.36%	40.09%	40.23%	41.60%
屏東縣	17	1636	4	1118	21	2754
	0.54%	0.40%	0.11%	0.24%	0.31%	0.31%

南投縣	0	0	7	590	7	590
	0	0	0.19%	0.13%	0.10%	0.07%
台東縣市	8	896	7	785	15	1681
	0.25%	0.22%	0.19%	0.17%	0.22%	0.19%
宜蘭縣	30	4210	32	3713	62	7923
	0.95%	1.03%	0.87%	0.79%	0.91%	0.91%
花蓮縣	12	1393	4	459	16	1852
	0.38%	0.34%	0.11%	0.10%	0.23%	0.21%
金門縣	2	260	9	1157	11	1417
	0.06%	0.06%	0.24%	0.25%	0.16%	0.16%
澎湖縣	1	178	1	120	2	298
	0.03%	0.04%	0.03%	0.03%	0.03%	0.03%
選務相關機關	18	1403	56	5483	74	6886
	0.57%	0.34%	1.52%	1.17%	1.08%	0.79%
每日小計	3147	406962	3676	468265	6823	875227

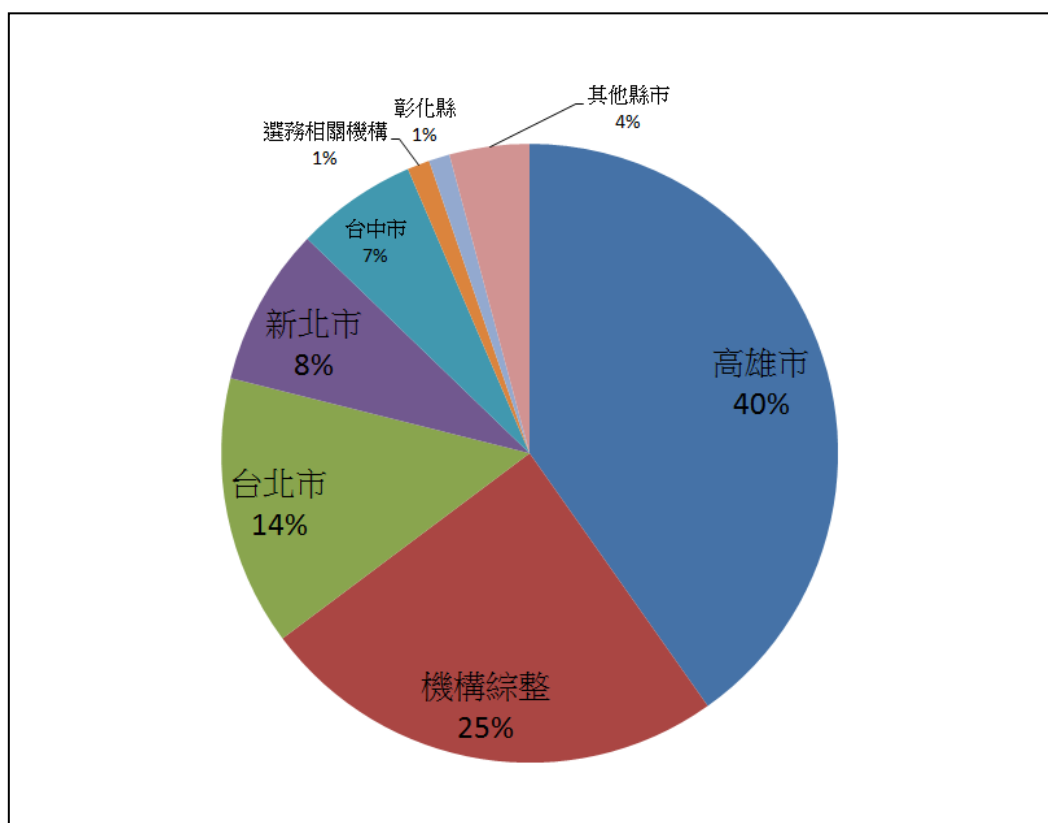
說明：

1. 「機構綜整稿」係指由新聞機構以綜合整理、分析、專題等稿件形式綜整併相當數量之選舉消息，且無法分類至個別候選人之新聞。
2. 「選務機關」係指以中央與地方選舉委員會、警察、檢調、法院等機構為主體，且無法分類至個別候選人之新聞類。

播送特定選區選舉新聞之時間比例圖

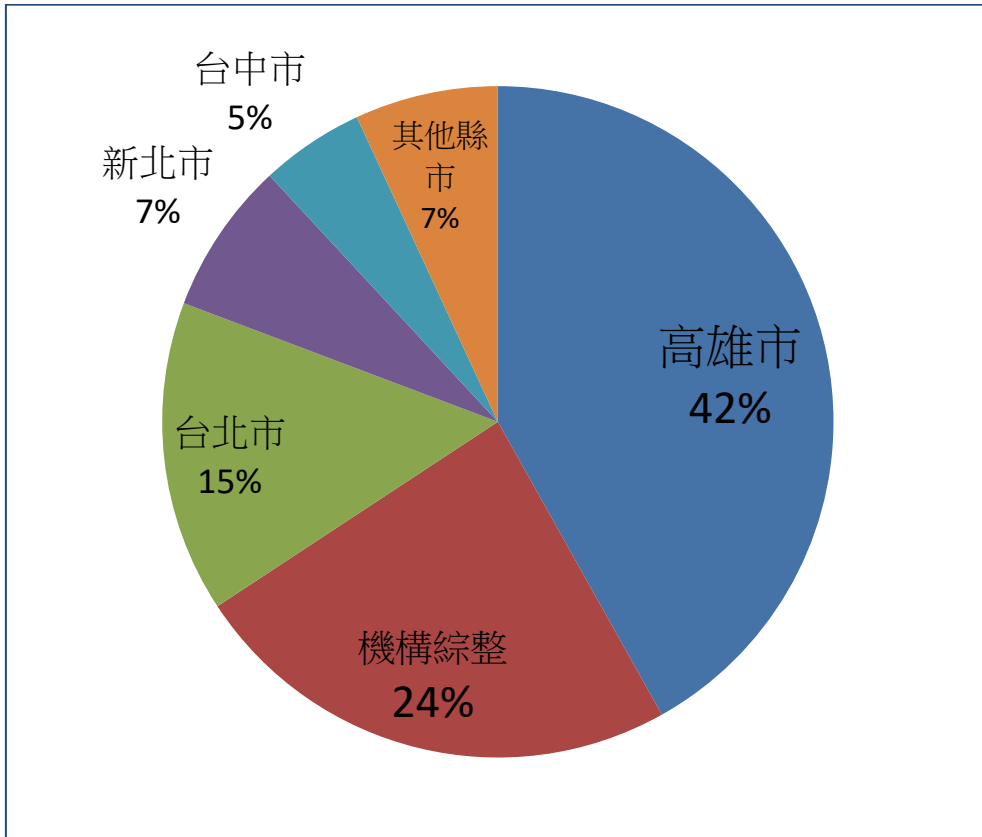


圖二：各選區 11/10-11/16 被報導比例圖



圖三：各選區 11/17-11/23 被報導比例圖

說明：被報導比例低於 1% 之縣市整併為「其他縣市」



圖四：各選區 11/10-11/23 被報導比例圖

(四) 表五：特定選區特定候選人之則數及時間，並呈現則數及時間之百分比（每日、每週之統計）

第一週（11月10日~11月16日）

	11月10日		11月11日		11月12日		11月13日		11月14日		11月15日		11月16日		第一週	
	則數	時數	則數	時數	則數	時數	則數	時數	則數	時數	則數	時數	則數	時數	則數	時數
機構綜整稿																
報導量	82	11352	112	15106	113	14080	125	17323	81	11952	80	13803	85	10738	678	94354
比例	21.52%	24.19%	27.72%	28.47%	28.75%	28.42%	25.67%	27.90%	16.98%	18.83%	16.19%	20.34%	16.63%	16.80%	21.54%	23.18%
基隆市																
林右昌	0	0	0	0	0	0	0	0	0	0	0	0	0	0	0	0
鄭文婷	0	0	0	0	0	0	0	0	0	0	0	1	104	0	0	1
報導量	0	0	0	0	0	0	0	0	0	0	0	1	104	0	0	1
比例																0.03%
台北市																
丁守中	5	590	13	1742	15	1710	9	1231	6	484	8	994	9	1137	65	7888
王世堅	0	0	0	0	0	0	0	0	0	0	0	0	0	0	0	0
王奕凱	1	107	0	0	0	0	1	130	0	0	0	0	0	0	2	237
吳萼洋	1	118	18	2403	20	2634	17	2044	6	687	7	829	8	1006	77	9721
姚文智	3	408	6	868	8	1018	6	735	9	1004	14	1935	17	2214	63	8182

柯文哲	50	5954	46	6089	13	1764	28	3695	49	5620	37	4321	51	6452	274	33895
汪志冰	0	0	0	0	0	0	0	0	0	0	0	0	0	0	0	0
李錫錕	0	0	0	0	0	0	1	101	0	0	1	962	0	0	2	1063
江志銘	0	0	0	0	0	0	0	0	0	0	0	0	2	211	2	211
徐弘庭	0	0	1	123	1	123	0	0	0	0	0	0	0	0	2	246
吳崢	0	0	0	0	0	0	0	0	0	0	0	0	0	0	0	0
吳志剛	0	0	0	0	0	0	0	0	0	0	0	0	0	0	0	0
高嘉瑜	0	0	1	93	0	0	0	0	0	0	0	0	0	0	1	93
許家	0	0	0	0	0	0	1	87	0	0	0	0	0	0	1	87
莊錦華	0	0	0	0	0	0	2	191	0	0	0	0	0	0	2	191
陳重文	0	0	0	0	0	0	2	275	1	126	0	0	0	0	3	401
陳怡君	0	0	0	0	0	0	0	0	0	0	0	0	0	0	0	0
張秀葉	0	0	0	0	1	147	11	1314	1	124	0	0	0	0	13	1585
應曉薇	0	0	0	0	0	0	0	0	0	0	0	0	0	0	0	0
謝維洲	0	0	0	0	1	140	0	0	0	0	0	0	0	0	1	140
顏若芳	0	0	0	0	0	0	0	0	0	0	1	32	0	0	1	32
蘇恆	0	0	0	0	0	0	0	0	0	0	0	0	1	110	1	110
羅智強	0	0	0	0	0	0	0	0	0	0	0	0	0	0	0	0
徐世勳	0	0	0	0	0	0	0	0	0	0	0	0	0	0	0	0
報導量	60	7177	85	11318	59	7536	78	9803	72	8045	68	9073	88	11130	510	64082
比例	15.75%	15.29%	21.04%	21.33%	15.01%	15.21%	16.02%	15.79%	15.09%	12.68%	13.77%	13.37%	17.22%	17.42%	16.21%	15.75%
新北市																
李忠寶	0	0	0	0	0	0	0	0	0	0	0	0	0	0	0	0

李坤城	0	0	0	0	0	0	0	0	0	0	0	0	1	35	1	35
何淑峰	0	0	0	0	0	0	0	0	0	0	0	0	1	137	1	137
李婉鈺	0	0	0	0	0	0	0	0	2	263	1	33	0	0	3	296
林永鴻	0	0	1	116	0	0	0	0	0	0	0	0	0	0	1	116
呂孫福	1	117	0	0	0	0	0	0	0	0	0	0	2	244	3	361
張維倩	0	0	0	0	0	0	1	129	1	102	0	0	1	97	3	328
邱婷蔚	2	206	0	0	0	0	0	0	0	0	0	0	0	0	2	206
侯友宜	7	902	13	1665	21	2645	18	2800	21	2711	7	1331	11	1434	98	13488
林國春	0	0	0	0	0	0	0	0	0	0	3	234	2	236	5	470
陳志明	0	0	0	0	0	0	0	0	0	0	0	0	0	0	0	0
蔡錦賢	0	0	0	0	0	0	2	253	0	0	0	0	2	255	4	508
曾進益	0	0	0	0	0	0	0	0	0	0	0	0	0	0	0	0
曾煥嘉	0	0	0	0	0	0	0	0	0	0	0	0	0	0	0	0
戴瑋珊	0	0	0	0	0	0	3	414	3	365	1	127	0	0	7	906
鍾宏仁	0	0	0	0	0	0	0	0	0	0	1	117	0	0	1	117
廖筱清	0	0	0	0	0	0	0	0	0	0	0	0	1	119	1	119
蘇貞昌	9	1155	6	708	11	1187	10	1193	15	2130	14	1664	19	1969	84	10006
羅文崇	0	0	0	0	0	0	0	0	0	0	0	0	1	126	1	126
葉元之	0	0	0	0	0	0	0	0	0	0	0	0	0	0	0	0
彭佳芸	0	0	0	0	0	0	0	0	0	0	0	0	0	0	0	0
陳可蒂)	0	0	0	0	0	0	0	0	0	0	0	0	0	0	0	0
陳文治	0	0	0	0	0	0	0	0	0	0	0	0	0	0	0	0
報導量	19	2380	20	2489	32	3832	34	4789	42	5571	27	3506	41	4652	215	27219
比例	4.99%	5.07%	4.95%	4.69%	8.14%	7.74%	6.98%	7.71%	8.81%	8.78%	5.47%	5.17%	8.02%	7.28%	6.83%	6.69%

桃園市																
張肇良	0	0	0	0	0	0	0	0	2	282	0	0	0	0	2	282
張桂綿	0	0	0	0	0	0	0	0	0	0	0	0	0	0	0	0
江珮瑩	0	0	0	0	0	0	0	0	0	0	0	0	0	0	0	0
舒翠玲	1	125	0	0	0	0	0	0	0	0	0	0	0	0	1	125
陳學聖	0	0	0	0	1	48	1	82	1	102	0	0	0	0	3	232
鄭文燦	3	378	3	282	5	523	8	878	0	0	1	108	0	0	20	2169
楊家俤	0	0	1	122	0	0	0	0	0	0	0	0	0	0	1	122
蘇家明	0	0	0	0	0	0	0	0	0	0	0	0	0	0	0	0
吳富彤	0	0	0	0	0	0	0	0	0	0	0	0	0	0	0	0
報導量	4	503	4	404	6	571	9	960	3	384	1	108	0	0	27	2930
比例	1.05%	1.07%	0.99%	0.76%	1.53%	1.15%	1.85%	1.55%	0.63%	0.61%	0.20%	0.16%	0.00%	0.00%	0.86%	0.72%
新竹市																
林智堅	0	0	3	309	0	0	2	155	4	528	1	106	0	0	10	1098
段孝芳	0	0	0	0	0	0	0	0	0	0	0	0	1	123	1	123
許明財	0	0	0	0	0	0	0	0	0	0	1	77	0	0	1	77
謝文進	0	0	2	195	2	233	1	65	2	182	2	198	0	0	9	873
潘念恩	0	0	0	0	0	0	0	0	0	0	0	0	0	0	0	0
報導量	0	0	5	504	2	233	3	220	6	710	4	381	1	123	21	2171
比例	0.00%	0.00%	1.24%	0.95%	0.51%	0.47%	0.62%	0.35%	1.26%	1.12%	0.81%	0.56%	0.20%	0.19%	0.67%	0.53%
新竹縣																

徐欣瑩	0	0	4	436	2	205	6	578	1	119	1	97	8	879	22	2314
楊文科	0	0	0	0	1	89	0	0	1	97	0	0	0	0	2	186
鄭朝方	1	91	0	0	0	0	1	93	0	0	0	0	0	0	2	184
羅吉祥	1	84	0	0	0	0	0	0	0	0	0	0	0	0	1	84
張碧冬	0	0	0	0	0	0	0	0	0	0	0	0	0	0	0	0
報導量	2	175	4	436	3	294	7	671	2	216	1	97	8	879	27	2768
比例	0.52%	0.37%	0.99%	0.82%	0.76%	0.59%	1.44%	1.08%	0.42%	0.34%	0.20%	0.14%	1.57%	1.38%	0.86%	0.68%

苗栗縣

徐定禎	0	0	0	0	0	0	0	0	1	114	1	120	0	0	2	234
徐耀昌	1	85	2	165	0	0	0	0	0	0	0	0	0	0	3	250
報導量	1	85	2	165	0	0	0	0	1	114	1	120	0	0	5	484
比例	0.26%	0.18%	0.50%	0.31%	0.00%	0.00%	0.00%	0.00%	0.21%	0.18%	0.20%	0.18%	0.00%	0.00%	0.16%	0.12%

台中市

宋原通	0	0	0	0	0	0	0	0	2	280	0	0	0	0	2	280
周永鴻	0	0	0	0	0	0	0	0	0	0	0	0	0	0	0	0
林義偉	0	0	0	0	0	0	0	0	0	0	0	0	0	0	0	0
林德宇	0	0	0	0	0	0	0	0	0	0	0	0	0	0	0	0
林佳龍	7	871	6	610	8	883	6	797	15	1841	16	1982	15	1798	73	8782
范淞育	0	0	0	0	0	0	0	0	1	125	0	0	0	0	1	125
張雅旻	0	0	0	0	0	0	0	0	0	0	0	0	0	0	0	0
張家鉸	0	0	0	0	0	0	0	0	0	0	1	76	0	0	1	76
盧秀燕	7	745	4	353	0	0	1	66	9	997	11	1251	13	1302	45	4714

李國禎	0	0	0	0	0	0	0	0	0	0	0	0	0	0	0	0
黃淑芬	0	0	0	0	0	0	0	0	0	0	0	0	0	0	0	0
劉厚承	0	0	0	0	0	0	0	0	0	0	0	0	0	0	0	0
報導量	14	1616	10	963	8	883	7	863	27	3243	28	3309	28	3100	122	13977
比例	3.67%	3.44%	2.48%	1.81%	2.04%	1.78%	1.44%	1.39%	5.66%	5.11%	5.67%	4.88%	5.48%	4.85%	3.88%	3.43%

彰化縣

黃文玲	1	88	0	0	0	0	0	0	2	222	0	0	0	0	3	310
游振雄	0	0	0	0	0	0	0	0	0	0	0	0	1	98	1	98
施嘉華	0	0	0	0	0	0	0	0	0	0	0	0	0	0	0	0
陳振欽	0	0	0	0	0	0	0	0	1	133	0	0	0	0	1	133
王惠美	0	0	3	345	3	363	5	551	0	0	0	0	0	0	11	1259
許長森	0	0	0	0	0	0	0	0	0	0	0	0	0	0	0	0
魏明谷	1	43	0	0	2	204	2	268	0	0	0	0	2	229	7	744
陳秋蓉	0	0	0	0	0	0	0	0	0	0	0	0	0	0	0	0
報導量	2	131	3	345	5	567	7	819	3	355	0	0	3	327	23	2544
比例	0.52%	0.28%	0.74%	0.65%	1.27%	1.14%	1.44%	1.32%	0.63%	0.56%	0.00%	0.00%	0.59%	0.51%	0.73%	0.63%

雲林縣

張麗善	4	671	1	52	1	80	1	78	0	0	6	682	2	166	15	1729
許維修	0	0	0	0	0	0	0	0	1	110	0	0	0	0	1	110
李進勇	4	523	3	312	2	225	1	79	0	0	6	643	2	156	18	1938
陳獻堂	0	0	0	0	0	0	0	0	0	0	4	400	0	0	4	400
王麗萍	0	0	0	0	0	0	0	0	0	0	0	0	0	0	0	0

張友澤	0	0	0	0	0	0	0	0	0	0	0	0	0	0	0	0
報導量	8	1194	4	364	3	305	2	157	1	110	16	1725	4	322	38	4177
比例	2.10%	2.54%	0.99%	0.69%	0.76%	0.62%	0.41%	0.25%	0.21%	0.17%	3.24%	2.54%	0.78%	0.50%	1.21%	1.03%

嘉義市

黃宏成	0	0	0	0	0	0	0	0	0	0	1	95	0	0	1	95
涂醒哲	2	215	2	128	3	282	0	0	0	0	0	0	0	0	7	625
郭明賓	0	0	3	233	0	0	3	244	4	400	1	115	1	30	12	1022
黃敏惠	0	0	1	111	0	0	0	0	0	0	0	0	0	0	1	111
報導量	2	215	6	472	3	282	3	244	4	400	2	210	1	30	21	1853
比例	0.52%	0.46%	1.49%	0.89%	0.76%	0.57%	0.62%	0.39%	0.84%	0.63%	0.40%	0.31%	0.20%	0.05%	0.67%	0.46%

嘉義縣

林國龍	0	0	0	0	0	0	0	0	0	0	0	0	0	0	0	0
翁章梁	3	237	1	80	4	427	4	670	2	146	0	0	0	0	14	1560
吳芳銘	0	0	0	0	0	0	0	0	0	0	0	0	0	0	0	0
簡三江	0	0	0	0	0	0	0	0	0	0	0	0	1	83	1	83
吳育仁	0	0	0	0	0	0	0	0	0	0	0	0	0	0	0	0
報導量	3	237	1	80	4	427	4	670	2	146	0	0	1	83	15	1643
比例	0.79%	0.51%	0.25%	0.15%	1.02%	0.86%	0.82%	1.08%	0.42%	0.23%	0.00%	0.00%	0.20%	0.13%	0.48%	0.40%

台南市

林義豐	5	526	3	312	0	0	2	221	0	0	1	134	0	0	11	1193
李秉樺	0	0	0	0	0	0	1	110	1	97	0	0	0	0	2	207

許忠信	0	0	0	0	0	0	0	0	0	0	0	0	0	0	0	0
高思博	0	0	1	104	0	0	0	0	0	0	0	0	0	0	1	104
黃偉哲	4	443	2	235	0	0	0	0	0	0	0	0	0	0	6	678
謝龍介	0	0	0	0	0	0	0	0	0	0	1	117	0	0	1	117
蘇煥智	0	0	0	0	0	0	0	0	0	0	0	0	0	0	0	0
報導量	9	969	6	651	0	0	3	331	1	97	2	251	0	0	21	2299
比例	2.36%	2.06%	1.49%	1.23%	0.00%	0.00%	0.62%	0.53%	0.21%	0.15%	0.40%	0.37%	0.00%	0.00%	0.67%	0.56%
高雄市																
邱于軒	0	0	0	0	0	0	0	0	1	115	0	0	0	0	1	115
林宛蓉	0	0	0	0	0	0	0	0	0	0	0	0	0	0	0	0
林智鴻	0	0	0	0	0	0	0	0	0	0	0	0	0	0	0	0
朱挺玗	0	0	0	0	0	0	0	0	0	0	0	0	0	0	0	0
康裕成	0	0	0	0	0	0	0	0	0	0	1	64	0	0	1	64
許乃文	0	0	0	0	0	0	0	0	0	0	0	0	0	0	0	0
陳其邁	32	3693	67	8863	63	8253	55	7259	54	6752	65	7897	80	10524	416	53241
陳致中	2	281	2	205	2	281	0	0	0	0	0	0	0	0	6	767
郭國民	0	0	0	0	2	222	0	0	0	0	0	0	0	0	2	222
蔡沂潔	0	0	0	0	0	0	0	0	0	0	0	0	0	0	0	0
蔡鴻偉	2	209	0	0	2	149	0	0	0	0	0	0	0	0	4	358
楊政城	0	0	0	0	0	0	0	0	0	0	0	0	0	0	0	0
鄭孟洳	0	0	0	0	0	0	2	293	0	0	0	0	0	0	2	293
謝玉英	0	0	0	0	1	133	0	0	0	0	0	0	0	0	1	133
韓國瑜	128	15335	72	10679	78	10563	132	16101	164	23828	179	25009	149	19673	902	121188

張漢忠	0	0	0	0	0	0	0	0	0	0	0	0	0	0	0	0
璩美鳳	0	0	0	0	0	0	0	0	0	0	0	0	0	0	0	0
吳銘賜	0	0	0	0	0	0	0	0	0	0	0	0	0	0	0	0
周玲姵	0	0	0	0	0	0	0	0	0	0	0	0	0	0	0	0
報導量	164	19518	141	19747	148	19601	189	23653	219	30695	245	32970	229	30197	1335	176381
比例	43.04%	41.59%	34.90%	37.21%	37.66%	39.57%	38.81%	38.09%	45.91%	48.37%	49.60%	48.59%	44.81%	47.26%	42.42%	43.34%

屏東縣市

王啟敏	0	0	0	0	1	127	0	0	4	388	1	95	0	0	6	610
許義翔	0	0	0	0	0	0	4	154	0	0	0	0	0	0	4	154
蘇清泉	0	0	0	0	0	0	0	0	0	0	0	0	0	0	0	0
盧玉棟	1	96	0	0	0	0	0	0	0	0	0	0	0	0	1	96
潘孟安	0	0	0	0	2	223	1	116	0	0	3	321	0	0	6	776
報導量	1	96	0	0	3	350	5	270	4	388	4	416	0	0	17	1636
比例	0.26%	0.20%	0.00%	0.00%	0.76%	0.71%	1.03%	0.43%	0.84%	0.61%	0.81%	0.61%	0.00%	0.00%	0.54%	0.40%

南投縣市

洪國浩	0	0	0	0	0	0	0	0	0	0	0	0	0	0	0	0
陳東睦	0	0	0	0	0	0	0	0	0	0	0	0	0	0	0	0
吳安妮	0	0	0	0	0	0	0	0	0	0	0	0	0	0	0	0
報導量															0	0
比例															0	0

台東縣市

洪宗楷	0	0	0	0	0	0	0	0	0	0	0	0	1	45	1	45
劉權豪	0	0	0	0	0	0	0	0	0	0	0	0	0	0	0	0
鄭麗貞	0	0	0	0	2	250	2	290	0	0	0	0	1	96	5	636
饒慶鈴	1	120	0	0	0	0	1	95	0	0	0	0	0	0	2	215
報導量	1	120	0	0	2	250	3	385	0	0	0	0	2	141	8	896
比例	0.26%	0.26%	0.00%	0.00%	0.51%	0.50%	0.62%	0.62%	0.00%	0.00%	0.00%	0.00%	0.39%	0.22%	0.25%	0.22%

宜蘭縣

林姿妙	2	234	0	0	1	211	1	217	2	248	7	1137	7	849	20	2896
陳歐珀	7	925	0	0	0	0	2	366	0	0	0	0	0	0	9	1291
薛秋花	0	0	1	23	0	0	0	0	0	0	0	0	0	0	1	23
報導量	9	1159	1	23	1	211	3	583	2	248	7	1137	7	849	30	4210
比例	2.36%	2.47%	0.25%	0.04%	0.25%	0.43%	0.62%	0.94%	0.42%	0.39%	1.42%	1.68%	1.37%	1.33%	0.95%	1.03%

花蓮縣

徐榛蔚	0	0	0	0	0	0	0	0	1	111	0	0	0	0	1	111
陳榮聰	0	0	0	0	0	0	0	0	0	0	1	126	1	134	2	260
劉曉玫	0	0	0	0	0	0	0	0	1	120	0	0	7	847	8	967
余夏夫	0	0	0	0	0	0	0	0	1	55	0	0	0	0	1	55
報導量	0	0	0	0	0	0	0	0	3	286	1	126	8	981	12	1393
比例	0.00%	0.00%	0.00%	0.00%	0.00%	0.00%	0.00%	0.00%	0.63%	0.45%	0.20%	0.19%	1.57%	1.54%	0.38%	0.34%

金門縣

陳福海	0	0	0	0	0	0	0	0	0	0	0	0	0	0	0	0
-----	---	---	---	---	---	---	---	---	---	---	---	---	---	---	---	---

楊鎮浚	0	0	0	0	0	0	1	122	0	0	0	0	0	0	1	122
洪志恒	0	0	0	0	0	0	0	0	0	0	1	138	0	0	1	138
報導量	0	0	0	0	0	0	1	122	0	0	1	138	0	0	2	260
比例	0.00%	0.00%	0.00%	0.00%	0.00%	0.00%	0.21%	0.20%	0.00%	0.00%	0.20%	0.20%	0.00%	0.00%	0.06%	0.06%

澎湖縣

陳光復	0	0	0	0	0	0	0	0	0	0	1	178	0	0	1	178
賴峰偉	0	0	0	0	0	0	0	0	0	0	0	0	0	0	0	0
報導量	0	0	0	0	0	0	0	0	0	0	1	178	0	0	1	178
比例	0.00%	0.00%	0.00%	0.00%	0.00%	0.00%	0.00%	0.00%	0.00%	0.00%	0.20%	0.26%	0.00%	0.00%	0.03%	0.04%

選務相關機關

報導量	0	0	0	0	1	113	4	235	4	500	4	208	5	347	18	1403
比例	0.00%	0.00%	0.00%	0.00%	0.25%	0.23%	0.82%	0.38%	0.84%	0.79%	0.81%	0.31%	0.98%	0.54%	0.57%	0.34%
小計	381	46927	404	53067	393	49535	487	62098	477	63460	494	67860	511	63899	3147	406962

第二週（11月17日~11月23日）

	11月17日		11月18日		11月19日		11月20日		11月21日		11月22日		11月23日		第二週	
	則數	時數	則數	時數	則數	時數	則數	時數	則數	時數	則數	時數	則數	時數	則數	時數
機構綜整稿																
報導量	108	13322	66	8817	141	17579	157	24784	109	14696	130	17122	153	18554	864	114874
比例	23.28%	23.00%	17.79%	16.83%	29.44%	28.12%	30.54%	34.82%	19.02%	21.18%	20.67%	22.31%	23.68%	23.75%	23.50%	24.53%
基隆市																
林右昌	2	159	2	201	0	0	0	0	0	0	0	0	0	0	4	360
鄭文婷	0	0	0	0	0	0	0	0	0	0	0	0	0	0	0	0
報導量	2	159	2	201	0	0	0	0	0	0	0	0	0	0	4	360
比例	0.43%	0.27%	0.54%	0.38%	0.00%	0.00%	0.00%	0.00%	0.00%	0.00%	0.00%	0.00%	0.00%	0.00%	0.11%	0.08%
台北市																
丁守中	8	936	5	548	5	554	8	835	7	724	19	2227	28	3217	80	9041
王世堅	1	125	0	0	0	0	1	129	1	126	0	0	0	0	3	380
王奕凱	0	0	0	0	0	0	0	0	0	0	0	0	0	0	0	0
吳萼洋	7	767	2	286	2	306	0	0	2	281	1	144	1	140	15	1924
姚文智	8	1030	7	903	27	3627	10	1208	22	2627	47	6773	32	3710	153	19878
柯文哲	37	4640	22	2622	29	3818	23	2934	50	5971	55	6493	44	4785	260	31263
汪志冰	0	0	0	0	1	133	0	0	0	0	0	0	0	0	1	133

李錫鋹	0	0	0	0	0	0	0	0	0	0	0	0	0	0	0	0	0
江志銘	0	0	0	0	0	0	0	0	0	0	0	0	0	0	0	0	0
徐弘庭	0	0	0	0	0	0	0	0	0	0	0	0	0	0	0	0	0
吳崢	0	0	0	0	0	0	0	0	1	127	0	0	0	0	0	1	127
吳志剛	0	0	0	0	0	0	0	0	0	0	1	105	0	0	0	1	105
高嘉瑜	0	0	0	0	0	0	0	0	0	0	8	1102	5	601	13	1703	
許家蓓	0	0	0	0	0	0	0	0	0	0	0	0	0	0	0	0	0
莊錦華	0	0	0	0	0	0	0	0	0	0	0	0	0	0	0	0	0
陳重文	0	0	0	0	0	0	0	0	0	0	0	0	0	0	0	0	0
陳怡君	2	276	0	0	0	0	0	0	1	113	0	0	0	0	0	3	389
張秀葉	0	0	0	0	0	0	0	0	0	0	0	0	0	0	0	0	0
應曉薇	0	0	0	0	2	213	1	111	0	0	0	0	0	0	0	3	324
謝維洲	0	0	0	0	0	0	2	182	0	0	0	0	0	0	0	2	182
顏若芳	0	0	0	0	0	0	0	0	0	0	0	0	0	0	0	0	0
蘇恆	0	0	0	0	0	0	0	0	0	0	0	0	0	0	0	0	0
羅智強	0	0	0	0	0	0	0	0	4	399	0	0	0	0	0	4	399
徐世勳	0	0	0	0	0	0	0	0	0	0	0	0	0	1	73	1	73
報導量	63	7774	36	4359	66	8651	45	5399	88	10368	131	16844	111	12526	540	65921	
比例	13.58%	13.42%	9.70%	8.32%	13.78%	13.84%	8.75%	7.59%	15.36%	14.94%	20.83%	21.95%	17.18%	16.04%	14.69%	14.08%	

新北市

李忠寶	0	0	0	0	0	0	0	0	0	0	17	1490	1	94	18	1584	
李坤城	0	0	0	0	0	0	0	0	0	0	0	0	0	0	0	0	0
何淑峰	0	0	0	0	0	0	0	0	1	134	0	0	0	0	1	134	

李婉鈺	10	881	1	99	0	0	0	0	0	0	0	0	0	0	11	980
林永鴻	0	0	0	0	0	0	0	0	0	0	0	0	0	0	0	0
呂孫福	0	0	0	0	0	0	0	0	0	0	2	283	0	0	2	283
張維倩	3	322	0	0	0	0	0	0	2	231	1	116	1	113	7	782
邱婷蔚	1	125	0	0	0	0	0	0	2	198	0	0	0	0	3	323
侯友宜	9	1087	18	2071	23	3017	15	1711	25	3070	25	3009	25	3011	140	16976
林國春	1	120	0	0	2	273	0	0	0	0	0	0	0	0	3	393
陳志明	0	0	0	0	0	0	0	0	0	0	0	0	1	152	1	152
蔡錦賢	0	0	0	0	0	0	0	0	0	0	0	0	0	0	0	0
曾進益	0	0	0	0	0	0	0	0	1	70	0	0	0	0	1	70
曾煥嘉	0	0	0	0	0	0	0	0	0	0	1	125	0	0	1	125
戴瑋珊	0	0	0	0	0	0	0	0	0	0	0	0	1	103	1	103
鍾宏仁	0	0	0	0	0	0	0	0	0	0	0	0	0	0	0	0
廖筱清	0	0	0	0	0	0	0	0	0	0	1	127	0	0	1	127
蘇貞昌	24	2905	12	1651	14	1825	13	1486	16	1864	22	2601	29	3549	130	15881
羅文崇	1	98	0	0	0	0	0	0	0	0	0	0	0	0	1	98
葉元之	0	0	0	0	0	0	1	131	1	106	0	0	0	0	2	237
彭佳芸	0	0	0	0	0	0	1	149	0	0	0	0	0	0	1	149
陳可蒂	0	0	0	0	0	0	1	94	1	109	0	0	0	0	2	203
陳文治	0	0	0	0	0	0	0	0	0	0	1	75	0	0	1	75
報導量	49	5538	31	3821	39	5115	31	3571	49	5782	70	7826	58	7022	327	38675
比例	10.56%	9.56%	8.36%	7.29%	8.14%	8.18%	6.03%	5.02%	8.55%	8.33%	11.13%	10.20%	8.98%	8.99%	8.90%	8.26%

桃園市

張肇良	0	0	0	0	0	0	0	0	0	0	0	0	0	0	0	0	0
張桂綿	0	0	0	0	0	0	0	0	0	0	1	71	0	0	1	71	
江珮瑩	0	0	0	0	0	0	0	0	2	165	0	0	0	0	2	165	
舒翠玲	0	0	0	0	0	0	0	0	0	0	0	0	0	0	0	0	
陳學聖	0	0	0	0	0	0	0	0	0	0	0	0	1	74	1	74	
鄭文燦	0	0	5	557	0	0	0	0	5	416	2	157	3	273	15	1403	
楊家俤	0	0	0	0	0	0	1	141	0	0	0	0	0	0	1	141	
蘇家明	1	93	0	0	1	91	0	0	0	0	0	0	0	0	2	184	
吳富彤	0	0	0	0	0	0	0	0	1	36	0	0	0	0	1	36	
報導量	1	93	5	557	1	91	1	141	8	617	3	228	4	347	23	2074	
比例	0.22%	0.16%	1.35%	1.06%	0.21%	0.15%	0.19%	0.20%	1.40%	0.89%	0.48%	0.30%	0.62%	0.44%	0.63%	0.44%	

新竹市

林智堅	0	0	0	0	2	201	1	100	0	0	2	195	0	0	5	496	
段孝芳	0	0	0	0	0	0	0	0	0	0	0	0	0	0	0	0	
許明財	0	0	0	0	1	76	0	0	0	0	0	0	1	76	2	152	
謝文進	1	92	3	303	1	89	0	0	0	0	3	248	1	86	9	818	
潘念恩	0	0	0	0	0	0	0	0	1	85	0	0	0	0	1	85	
報導量	1	92	3	303	4	366	1	100	1	85	5	443	2	162	17	1551	
比例	0.22%	0.16%	0.81%	0.58%	0.84%	0.59%	0.19%	0.14%	0.17%	0.12%	0.79%	0.58%	0.31%	0.21%	0.46%	0.33%	

新竹縣

徐欣瑩	1	138	2	257	4	428	1	83	2	250	4	432	2	219	16	1807	
楊文科	0	0	0	0	0	0	0	0	1	97	1	95	0	0	2	192	

鄭朝方	1	171	1	112	0	0	0	0	0	0	0	0	0	0	2	283
羅吉祥	0	0	0	0	0	0	0	0	0	0	0	0	0	0	0	0
張碧冬	0	0	0	0	0	0	0	0	0	0	1	33	0	0	1	33
報導量	2	309	3	369	4	428	1	83	3	347	6	560	2	219	21	2315
比例	0.43%	0.53%	0.81%	0.70%	0.84%	0.68%	0.19%	0.12%	0.52%	0.50%	0.95%	0.73%	0.31%	0.28%	0.57%	0.49%

苗栗縣

徐定禎	0	0	0	0	0	0	2	232	0	0	0	0	0	0	2	232
徐耀昌	0	0	0	0	1	119	0	0	0	0	0	0	1	95	2	214
報導量	0	0	0	0	1	119	2	232	0	0	0	0	1	95	4	446
比例	0.00%	0.00%	0.00%	0.00%	0.21%	0.19%	0.39%	0.33%	0.00%	0.00%	0.00%	0.00%	0.15%	0.12%	0.11%	0.10%

台中市

宋原通	0	0	0	0	0	0	0	0	0	0	0	0	0	0	0	0
周永鴻	1	133	0	0	0	0	1	111	1	71	0	0	0	0	3	315
林義偉	2	216	0	0	0	0	0	0	0	0	0	0	0	0	2	216
林德宇	1	123	0	0	0	0	0	0	0	0	0	0	0	0	1	123
林佳龍	17	2427	12	1585	15	1782	15	1869	22	2706	15	1787	25	3370	121	15526
范淞育	0	0	0	0	0	0	0	0	1	115	0	0	0	0	1	115
張雅旻	0	0	0	0	0	0	0	0	0	0	0	0	1	105	1	105
張家鉸	0	0	0	0	0	0	0	0	0	0	0	0	0	0	0	0
盧秀燕	8	1044	11	1082	12	1393	14	1906	22	2686	18	2183	22	2645	107	12939
李國禎	0	0	0	0	0	0	1	107	0	0	0	0	0	0	1	107
黃淑芬	0	0	0	0	0	0	0	0	0	0	1	116	0	0	1	116

劉厚承	0	0	0	0	0	0	0	0	0	0	1	93	0	0	1	93
報導量	29	3943	23	2667	27	3175	31	3993	46	5578	35	4179	48	6120	239	29655
比例	6.25%	6.81%	6.20%	5.09%	5.64%	5.08%	6.03%	5.61%	8.03%	8.04%	5.56%	5.44%	7.43%	7.83%	6.50%	6.33%
彰化縣																
黃文玲	0	0	1	95	0	0	0	0	0	0	2	149	0	0	3	244
游振雄	0	0	0	0	0	0	0	0	0	0	0	0	0	0	0	0
施嘉華	0	0	1	124	0	0	0	0	0	0	0	0	0	0	1	124
陳振欽	0	0	0	0	0	0	0	0	0	0	0	0	0	0	0	0
王惠美	0	0	0	0	3	304	0	0	3	333	7	790	0	0	13	1427
許長森	0	0	0	0	1	22	0	0	0	0	0	0	0	0	1	22
魏明谷	5	388	3	361	0	0	0	0	6	779	4	346	10	1229	28	3103
陳秋蓉	0	0	0	0	0	0	0	0	0	0	1	109	1	99	2	208
報導量	5	388	5	580	4	326	0	0	9	1112	14	1394	11	1328	48	5128
比例	1.08%	0.67%	1.35%	1.11%	0.84%	0.52%	0.00%	0.00%	1.57%	1.60%	2.23%	1.82%	1.70%	1.70%	1.31%	1.10%
雲林縣																
張麗善	0	0	0	0	0	0	2	233	2	189	0	0	2	101	6	523
許維修	0	0	0	0	0	0	0	0	0	0	0	0	0	0	0	0
李進勇	5	645	3	308	0	0	0	0	1	71	0	0	0	0	9	1024
陳獻堂	0	0	0	0	0	0	0	0	0	0	0	0	0	0	0	0
王麗萍	0	0	0	0	0	0	0	0	1	96	2	179	0	0	3	275
張友澤	0	0	0	0	0	0	0	0	0	0	1	152	0	0	1	152
報導量	5	645	3	308	0	0	2	233	4	356	3	331	2	101	19	1974

比例	1.08%	1.11%	0.81%	0.59%	0.00%	0.00%	0.39%	0.33%	0.70%	0.51%	0.48%	0.43%	0.31%	0.13%	0.52%	0.42%
嘉義市																
黃宏成	0	0	0	0	2	167	0	0	0	0	0	0	0	0	2	167
涂醒哲	0	0	0	0	0	0	0	0	1	109	1	93	2	184	4	386
郭明賓	0	0	0	0	0	0	0	0	0	0	0	0	0	0	0	0
黃敏惠	0	0	0	0	0	0	0	0	0	0	0	0	0	0	0	0
報導量	0	0	0	0	2	167	0	0	1	109	1	93	2	184	6	553
比例	0.00%	0.00%	0.00%	0.00%	0.42%	0.27%	0.00%	0.00%	0.17%	0.16%	0.16%	0.12%	0.31%	0.24%	0.16%	0.12%
嘉義縣																
林國龍	5	541	0	0	0	0	0	0	0	0	0	0	0	0	5	541
翁章梁	0	0	0	0	0	0	0	0	2	187	0	0	0	0	2	187
吳芳銘	0	0	1	140	1	138	0	0	1	58	0	0	0	0	3	336
簡三江	0	0	0	0	0	0	0	0	0	0	0	0	0	0	0	0
吳育仁	0	0	0	0	0	0	0	0	2	258	0	0	0	0	2	258
報導量	5	541	1	140	1	138	0	0	5	503	0	0	0	0	12	1322
比例	1.08%	0.93%	0.27%	0.27%	0.21%	0.22%	0.00%	0.00%	0.87%	0.72%	0.00%	0.00%	0.00%	0.00%	0.33%	0.28%
台南市																
林義豐	0	0	0	0	4	413	0	0	0	0	0	0	0	0	4	413
李秉樺	0	0	0	0	0	0	0	0	0	0	0	0	0	0	0	0
許忠信	0	0	1	96	0	0	0	0	0	0	0	0	0	0	1	96
高思博	0	0	0	0	0	0	1	124	0	0	0	0	3	287	4	411

黃偉哲	0	0	0	0	2	195	1	127	1	127	2	199	4	378	10	1026
謝龍介	1	161	0	0	0	0	1	117	0	0	0	0	0	0	2	278
蘇煥智	0	0	0	0	0	0	0	0	0	0	0	0	1	42	1	42
報導量	1	161	1	96	6	608	3	368	1	127	2	199	8	707	22	2266
比例	0.22%	0.28%	0.27%	0.18%	1.25%	0.97%	0.58%	0.52%	0.17%	0.18%	0.32%	0.26%	1.24%	0.91%	0.60%	0.48%

高雄市

邱于軒	0	0	0	0	0	0	0	0	0	0	0	0	0	0	0	0
林宛蓉	1	109	0	0	0	0	0	0	0	0	0	0	0	0	1	109
林智鴻	0	0	0	0	0	0	0	0	0	0	0	0	1	99	1	99
朱挺玕	0	0	0	0	0	0	0	0	1	77	3	235	1	82	5	394
康裕成	0	0	0	0	0	0	0	0	0	0	0	0	0	0	0	0
許乃文	3	292	0	0	0	0	0	0	0	0	0	0	0	0	3	292
陳其邁	44	5333	73	14523	99	12703	65	9684	57	6352	51	6246	67	9542	456	64383
陳致中	0	0	0	0	0	0	0	0	0	0	2	192	0	0	2	192
郭國民	0	0	0	0	0	0	0	0	0	0	0	0	0	0	0	0
蔡沂潔	0	0	0	0	0	0	0	0	0	0	0	0	0	0	0	0
蔡鴻偉	2	207	1	98	0	0	0	0	0	0	2	204	1	105	6	614
楊政城	0	0	0	0	1	130	1	90	1	38	0	0	1	97	4	355
鄭孟洳	0	0	0	0	0	0	0	0	0	0	0	0	0	0	0	0
謝玉英	0	0	0	0	0	0	0	0	0	0	0	0	0	0	0	0
韓國瑜	123	16542	117	15413	71	11585	152	20591	163	20044	150	18669	153	18222	929	121066
張漢忠	0	0	0	0	0	0	1	113	0	0	0	0	0	0	1	113
璩美鳳	0	0	0	0	0	0	1	79	0	0	0	0	0	0	1	79

吳銘賜	0	0	0	0	0	0	0	0	0	0	0	0	0	1	30	1	30
周玲玟	0	0	0	0	0	0	0	0	0	0	0	0	0	0	0	0	0
報導量	173	22483	191	30034	171	24418	220	30557	222	26511	208	25546	225	28177	1410	187726	
比例	37.28%	38.82%	51.48%	57.33%	35.70%	39.06%	42.80%	42.93%	38.74%	38.20%	33.07%	33.28%	34.83%	36.07%	38.36%	40.09%	

屏東縣市

王啟敏	0	0	0	0	0	0	0	0	0	0	0	0	0	0	0	0	0
許義翔	0	0	0	0	0	0	0	0	0	0	0	0	0	0	0	0	0
蘇清泉	0	0	0	0	2	235	0	0	1	125	0	0	0	0	3	360	
盧玉棟	0	0	0	0	0	0	0	0	0	0	0	0	0	0	0	0	
潘孟安	0	0	0	0	0	0	0	0	0	0	0	0	1	758	1	758	
報導量	0	0	0	0	2	235	0	0	1	125	0	0	1	758	4	1118	
比例	0.00%	0.00%	0.00%	0.00%	0.42%	0.38%	0.00%	0.00%	0.17%	0.18%	0.00%	0.00%	0.15%	0.97%	0.11%	0.24%	

南投縣市

洪國浩	0	0	0	0	1	115	0	0	0	0	0	0	0	0	1	115
陳東睦	0	0	0	0	1	37	1	121	1	30	0	0	0	0	3	188
吳安妮	0	0	0	0	0	0	0	0	1	99	2	188	0	0	3	287
報導量	0	0	0	0	2	152	1	121	2	129	2	188	0	0	7	590
比例	0.00%	0.00%	0.00%	0.00%	0.42%	0.24%	0.19%	0.17%	0.35%	0.19%	0.32%	0.24%	0.00%	0.00%	0.19%	0.13%

台東縣市

洪宗楷	0	0	0	0	0	0	0	0	0	0	0	0	0	0	0	0
劉權豪	0	0	0	0	1	117	2	203	4	465	0	0	0	0	7	785

鄭麗貞	0	0	0	0	0	0	0	0	0	0	0	0	0	0	0	0	0
饒慶鈴	0	0	0	0	0	0	0	0	0	0	0	0	0	0	0	0	0
報導量	0	0	0	0	1	117	2	203	4	465	0	0	0	0	7	785	
比例	0.00%	0.00%	0.00%	0.00%	0.21%	0.19%	0.39%	0.29%	0.70%	0.67%	0.00%	0.00%	0.00%	0.00%	0.19%	0.17%	

宜蘭縣

林姿妙	7	813	0	7	4	440	0	0	2	204	1	109	3	295	17	1868
陳歐珀	0	0	0	0	0	0	1	119	6	930	5	516	3	280	15	1845
薛秋花	0	0	0	0	0	0	0	0	0	0	0	0	0	0	0	0
報導量	7	813	0	7	4	440	1	119	8	1134	6	625	6	575	32	3713
比例	1.51%	1.40%	0.00%	0.01%	0.84%	0.70%	0.19%	0.17%	1.40%	1.63%	0.95%	0.81%	0.93%	0.74%	0.87%	0.79%

花蓮縣

徐榛蔚	0	0	0	0	0	0	0	0	0	0	0	0	0	0	0	0
陳榮聰	0	0	0	0	0	0	0	0	0	0	0	0	0	0	0	0
劉曉玫	4	459	0	0	0	0	0	0	0	0	0	0	0	0	4	459
余夏夫	0	0	0	0	0	0	0	0	0	0	0	0	0	0	0	0
報導量	4	459	0	0	0	0	0	0	0	0	0	0	0	0	4	459
比例	0.86%	0.79%	0.00%	0.00%	0.00%	0.00%	0.00%	0.00%	0.00%	0.00%	0.00%	0.00%	0.00%	0.00%	0.11%	0.10%

金門縣

陳福海	1	226	0	0	0	0	0	0	0	0	0	0	0	1	31	2	257
楊鎮浚	5	746	0	0	0	0	0	0	0	0	0	0	0	2	154	7	900
洪志恒	0	0	0	0	0	0	0	0	0	0	0	0	0	0	0	0	0

報導量	6	972	0	0	0	0	0	0	0	0	0	0	3	185	9	1157
比例	1.29%	1.68%	0.00%	0.00%	0.00%	0.00%	0.00%	0.00%	0.00%	0.00%	0.00%	0.00%	0.46%	0.24%	0.24%	0.25%

澎湖縣

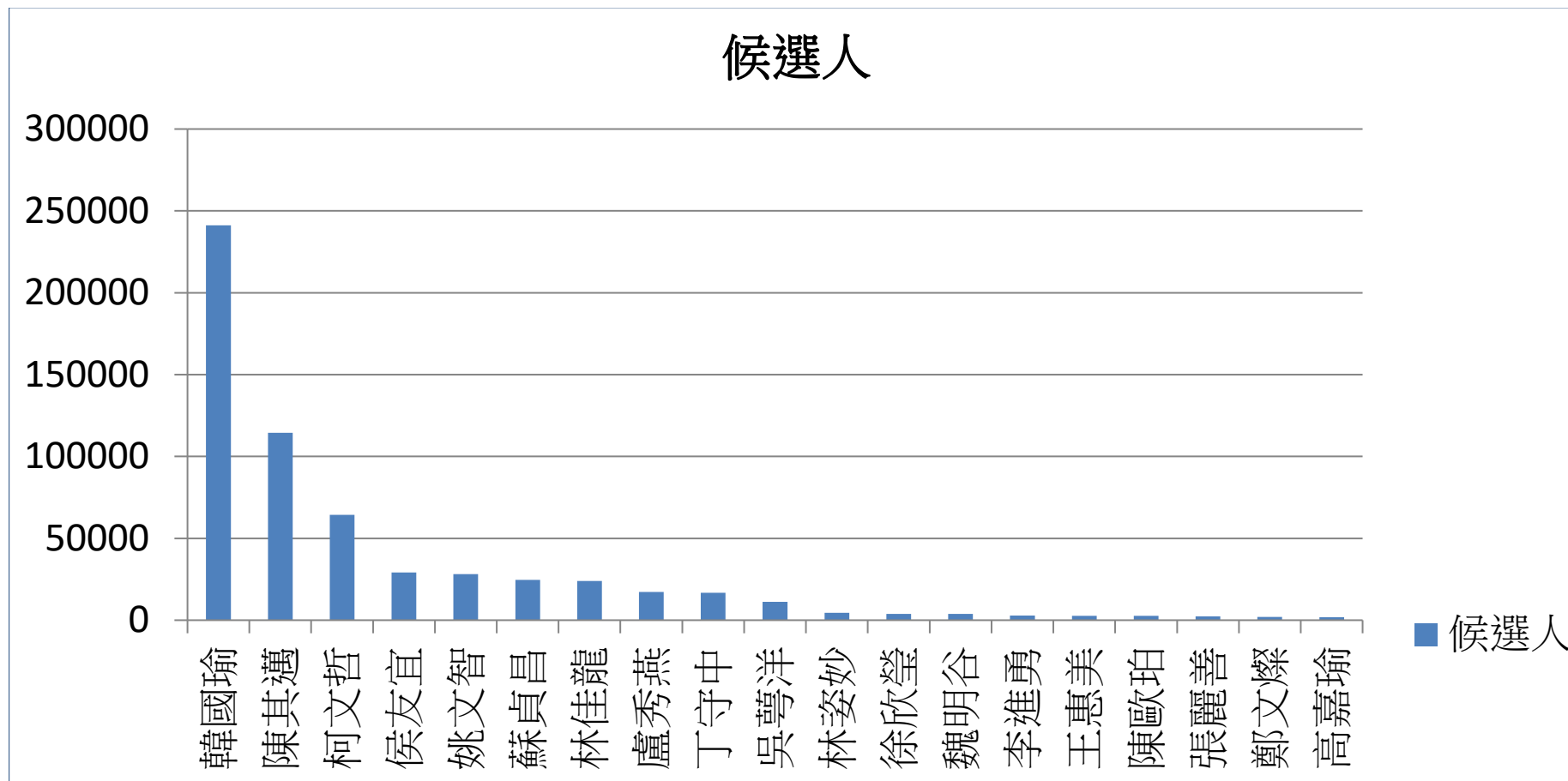
陳光復	0	0	0	0	0	0	0	0	0	0	0	0	0	0	0	0
賴峰偉	0	0	0	0	0	0	0	0	1	120	0	0	0	0	1	120
報導量	0	0	0	0	0	0	0	0	1	120	0	0	0	0	1	120
比例	0.00%	0.00%	0.00%	0.00%	0.00%	0.00%	0.00%	0.00%	0.17%	0.17%	0.00%	0.00%	0.00%	0.00%	0.03%	0.03%

選務相關機關

報導量	3	230	1	125	3	397	16	1271	11	1233	13	1172	9	1055	56	5483
比例	0.65%	0.40%	0.27%	0.24%	0.63%	0.63%	3.11%	1.79%	1.92%	1.78%	2.07%	1.53%	1.39%	1.35%	1.52%	1.17%
小計	464	57922	371	52384	479	62522	514	71175	573	69397	629	76750	646	78115	3676	468265

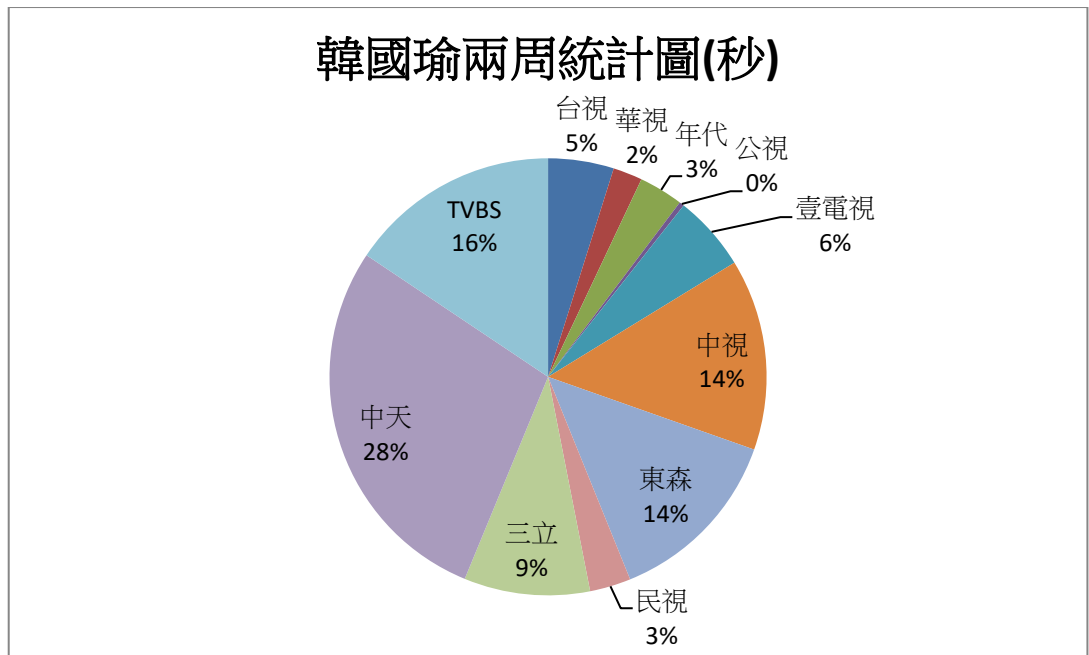
(五) 各候選人被報導情況

1.圖五：各候選人報導秒數排行（1-20名）

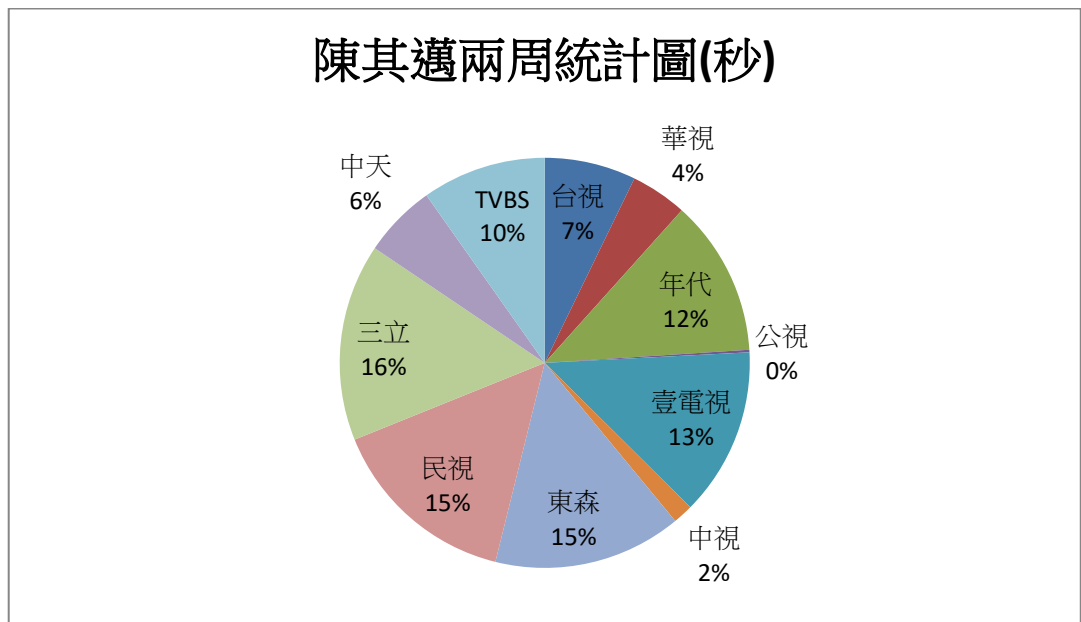


2.被報導秒數前十名候選人報導頻道比例分配圖

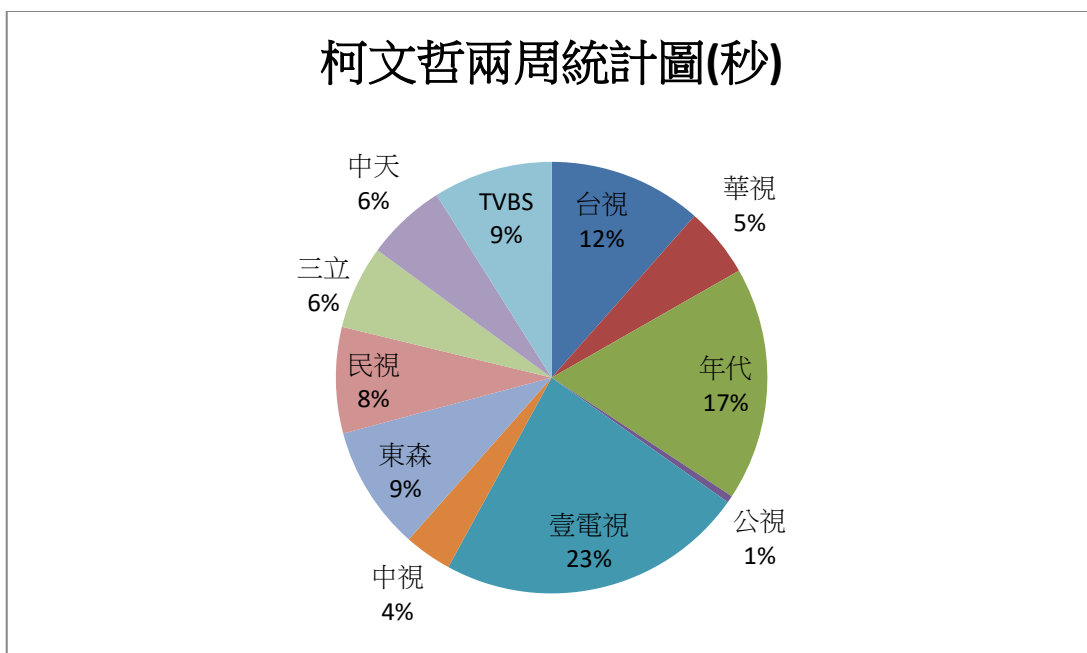
(1) 圖六：各頻道報導韓國瑜比例圖



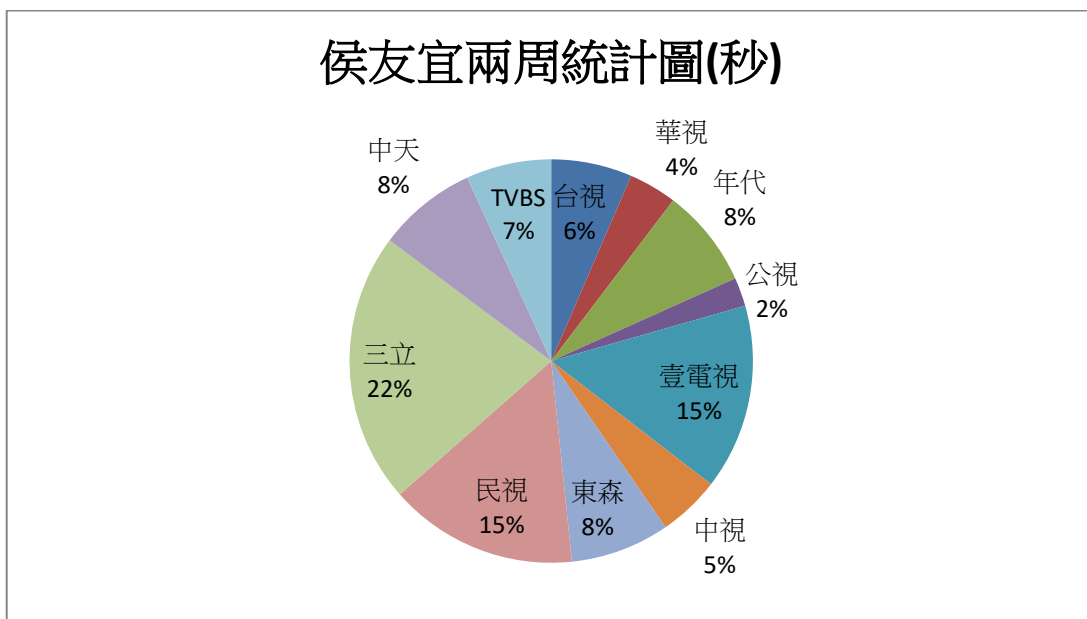
(2)圖七：各頻道報導陳其邁比例圖



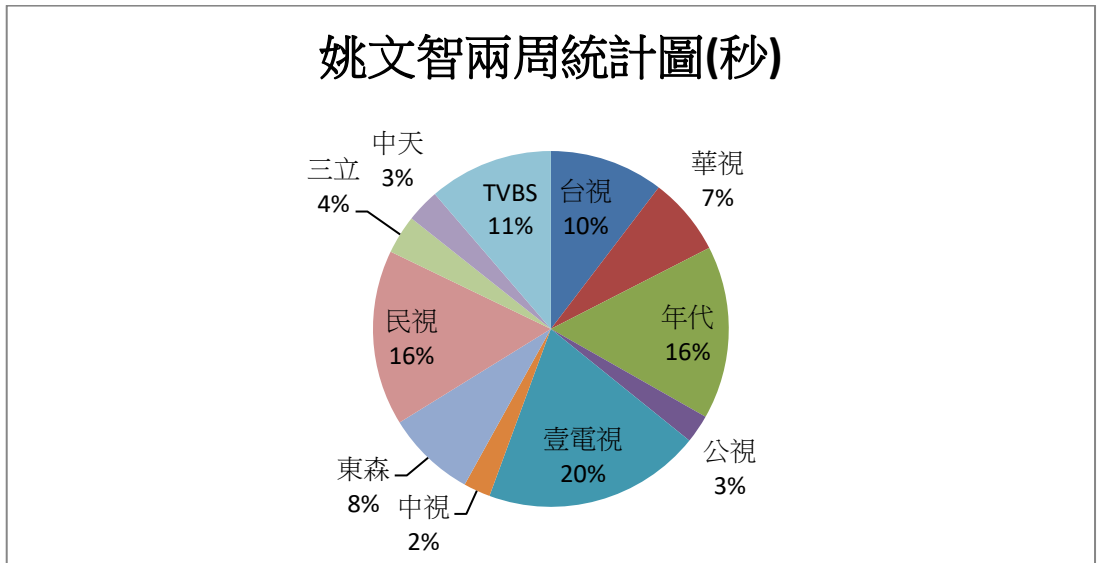
(3)圖八：各頻道報導柯文哲比例圖



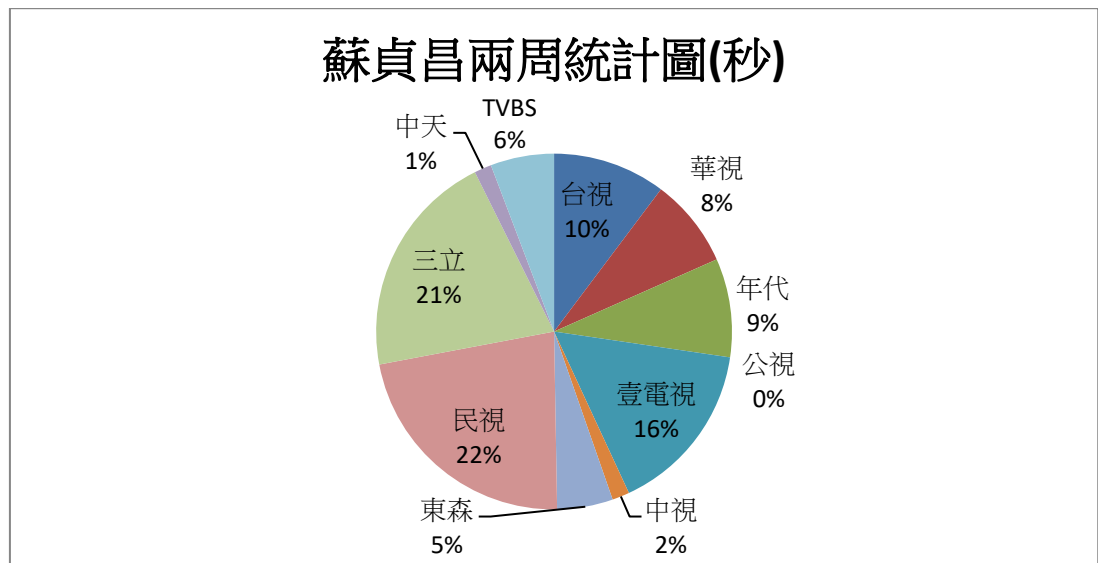
(4)圖九：各頻道報導侯友宜比例圖



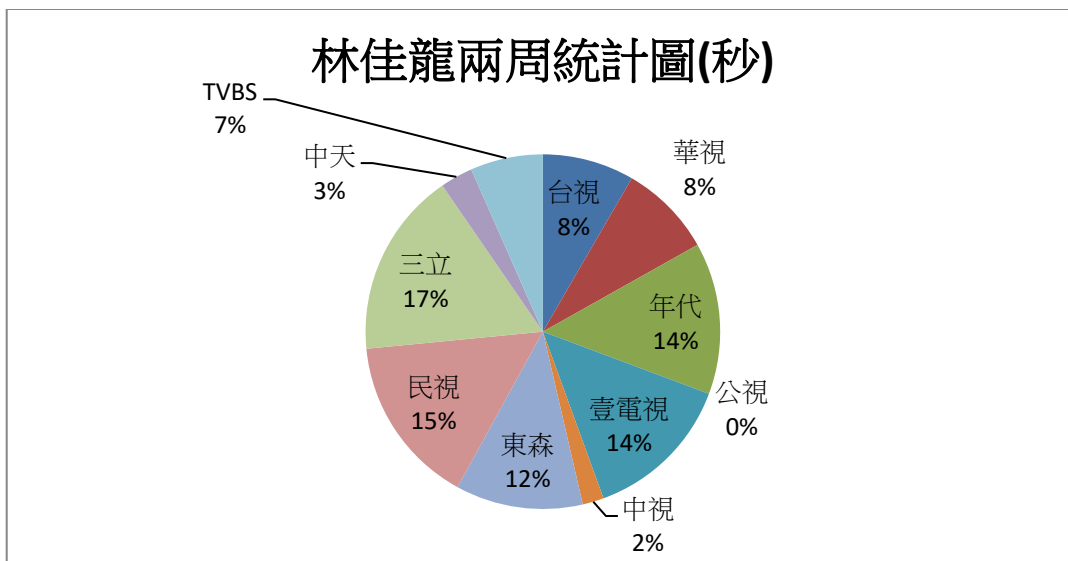
(5)圖十：各頻道報導姚文智比例圖



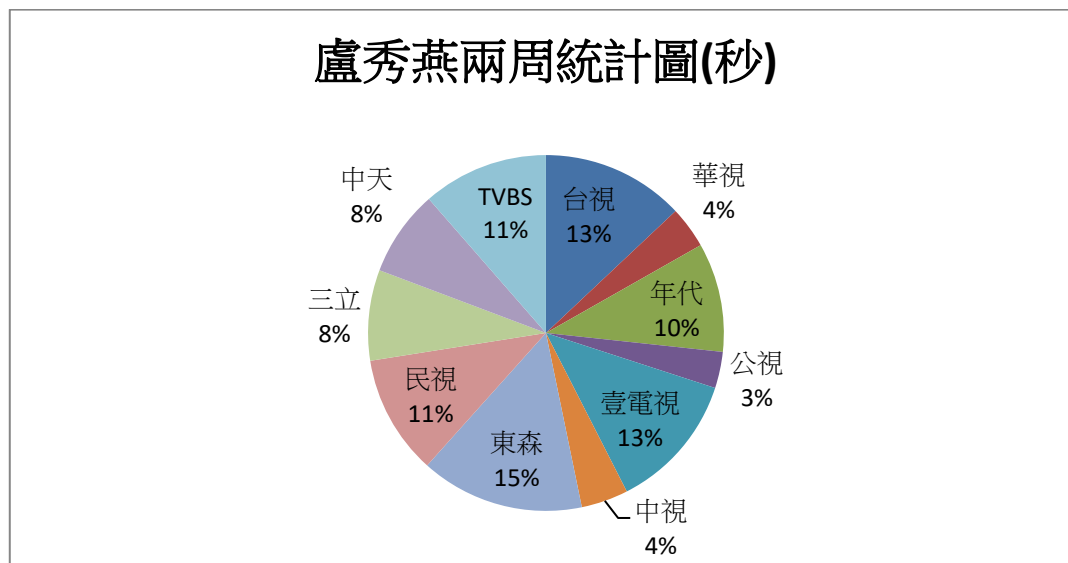
(6)圖十一：各頻道報導蘇貞昌比例圖



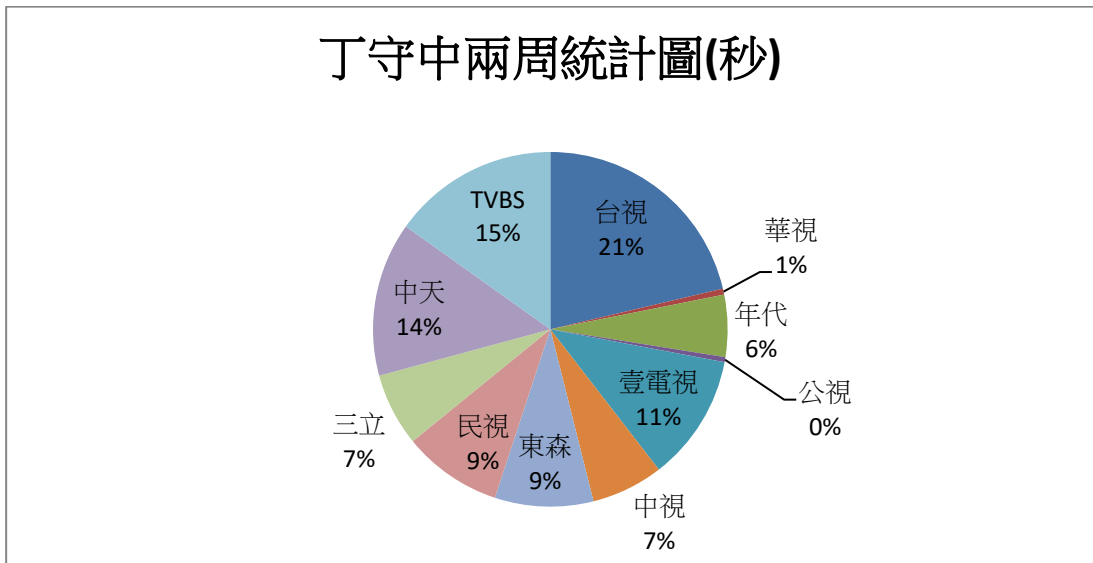
(7)圖十二：各頻道報導林佳龍比例圖



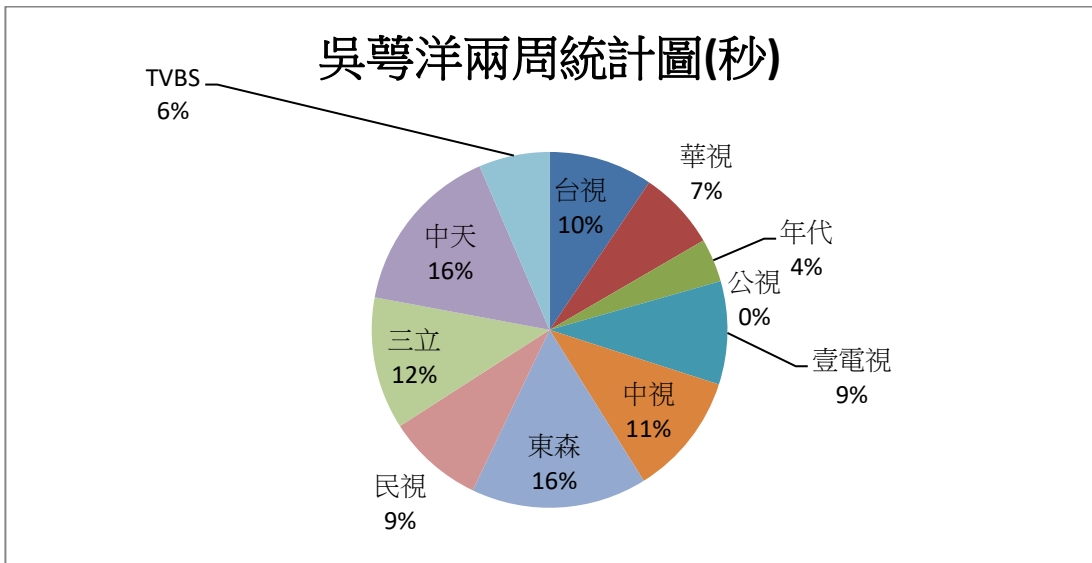
(8)圖十三：各頻道報導盧秀燕比例圖



(9)圖十四：各頻道報導丁守中比例圖



(10)圖十五：各頻道報導吳萼洋比例圖



(五) 統計分析時請於備註說明當日是否有特定候選人大型造勢活動，或與該候選人相關之重要新聞事件

表六：各候選人重要選舉活動註記

一、11/10~11/23

	11月10日			11月11日			11月12日			11月13日			11月14日			11月15日			11月16日		
	則數	時間	重要選舉活動	則數	時間	重要選舉活動	則數	時間	重要選舉活動	則數	時間	重要選舉活動	則數	時間	重要選舉活動	則數	時間	重要選舉活動	則數	時間	重要選舉活動
機構綜整稿	82	11352	北市長辯論會、高雄政見發表會	110	14731	高雄政見發表會	113	14083	台北政見發表會、新北政見發表會	125	17323	高市造勢活動、台中市長辯論會	8	11952	台中市長辯論會、桃園政見發表會	80	13803		85	10738	
丁守中	5	590		13	1742	造勢晚會、辯論會	15	1710	造勢活動	9	1231		6	484	教會造勢、掃街	8	994		9	1137	
王世堅																					
王奕凱	1	107								1	130										
王啟敏							1	127					4	388		1	95				
王惠美				3	345		3	363		5	551										
王麗萍																					
朱挺玕																					
江志銘																			2	211	

江珮瑩																				
何淑峰																		1	137	
余夏夫												1	55							
呂孫福	1	117																2	244	
吳銘賜																				
吳志剛																				
吳育仁																				
吳安妮																				
吳崢																				
吳富彤																				
吳萼洋	1	118		18	2403	辯論會	20	2634	辯論會	17	2044	辯論會	6	687		7	829		8	1006
吳芳銘																				
汪志冰																				
宋原通												2	280	台中市 市長辯論						
李忠實																				
李坤城																		1	35	
李錫錕										1	101					1	962			
李秉樺										1	110		1	97						
李婉鈺													2	263		1	33			
李進勇	4	523		3	312	造勢活 動	2	225		1	79				6	643		2	156	
林永鴻				1	116															
周玲紋																				

周永鴻																				
林右昌																				
林佳龍	7	871		6	610		8	883	掃街	6	797		15	1841		16	1962		15	1798
林宛蓉																				
林姿妙	2	234					1	211		1	217		2	248		7	1137		7	849
林國龍																				
林國春																3	234		2	236
林智堅				3	309					2	155		4	528		1	106			
林智鴻																				
林義豐	5	526		3	312					2	221		0	0		1	134			
林義偉																				
林德宇																				
邱于軒													1	115						
邱婷蔚	2	206																		
侯友宜	7	902		13	1665	造勢活動	21	2645	辯論會	18	2800		21	2711		7	1331		11	1434
姚文智	3	408		6	868		8	1018		6	735		9	1004	掃街	14	1935		17	2214
施嘉華																				
柯文哲	50	5954	造勢晚會	46	6089	造勢晚會	13	1764	辯論會	28	3695		49	5620	演唱會 造勢	37	4321		51	6452
段孝芳																			1	123
洪國浩																				
洪宗楷																			1	45
洪志恒																1	138			

范淞育													1	125								
徐世勳																						
徐弘庭				1	123			1	123													
徐定禎													1	114			1	120				
徐欣瑩				4	436			2	205	記者會		6	578	控告	1	119		1	97		8	879
徐耀昌	1	85		2	165																	
涂醒哲	2	215		2	128			3	282	造勢活動												
徐榛蔚															1	111						
康裕成																	1	64				
翁章梁	3	237		1	80			4	427			4	670		2	146						
高思博				1	104																	
高嘉瑜				1	93																	
莊錦華												2	191									
張雅旻																						
張友擇																						
張碧冬																						
張桂錦																						
張秀葉								1	147			11	1314		1	124						
張家鉸																	1	76				
張維倩												1	129		1	102				1	97	
張肇良															2	282						
張麗善	4	671	西螺造勢	1	52	西螺造勢		1	80			1	78				6	682		2	166	

張漢忠																					
許長森																					
許忠信																					
許明財														1	77						
許家蓓									1	87											
許義翔									4	154											
許維修													1	110							
許乃文																					
舒翠玲	1	125																			
郭明賓				3	233				3	244		4	400		1	115			1	30	
郭國民							2	222													
陳志明																					
陳秋蓉																					
陳文治																					
陳可蒂																					
陳光復															1	178					
陳其邁	32	3693		67	8863	旗山造勢、記者會	63	8253	旗山造勢	55	7259	38區掃街	54	6667		65	7897	旗山造勢	80	10524	音樂會造勢
陳致中	2	281		2	205		2	281													
陳振欽													1	133							
陳重文									2	275		1	126								
陳怡君																					
陳歐珀	7	925	造勢晚會						2	366											

陳榮聰															1	126		1	134	
陳學聖						1	48	造勢晚 會	1	82		1	102							
陳獻堂															4	400	雲林政 見發表 會			
陳福海																				
陳東睦																				
彭佳芸																				
游振雄																		1	98	
曾煥嘉																				
曾進益																				
黃淑芬																				
黃宏成															1	95				
黃文玲	1	88										2	222							
黃偉哲	4	443		2	235															
黃敏惠				1	111															
楊政城																				
楊文科							1	89				1	97							
楊家俤				1	122															
楊鎮浚											1	122								
葉元之																				
廖筱清																		1	119	
劉厚承																				
劉曉玫												1	120					7	847	造勢晚

																					會		
劉耀豪																							
蔡沂潔			1	149																			
蔡錦賢									2	253									2	255			
蔡鴻偉	2	209						2	149														
潘念恩																							
潘孟安								2	223		1	116						3	321				
鄭文婷																		1	104				
鄭文燦	3	378	造勢活動	3	282			5	523		8	878	桃園電視辯論					1	108				
鄭孟洳											2	293											
鄭朝方	1	91									1	93											
盧玉棟	1	96																					
盧秀燕	7	745	清水造勢	4	353						1	66		9	997			11	1251		13	1302	掃街
應曉薇																							
薛秋花				1	23																		
謝玉英								1	133														
謝文進				2	195			2	233		1	65		2	182			2	198				
謝龍介																		1	117				
謝維洲								1	140														
戴瑋珊											3	414		3	365	拜票掃街		1	127				
鍾宏仁																		1	117				

韓國瑜	128	15335	林園掃街、旗山造勢晚會	72	10679	造勢活動	78	10563	美麗島造勢	132	16101	桃園造勢	164	23828	岡山造勢	179	25009	岡山造勢	149	19673	
魏明谷	1	43					2	204		2	268								2	229	
簡三江																			1	83	
羅文崇																			1	126	
羅吉祥	1	84																			
羅智強																					
鄺麗貞							2	250		2	290								1	96	
顏若芳																1	32				
蘇恆																			1	110	
蘇貞昌	9	1155		6	708		11	1187		10	1193		15	2130		14	1664		19	1969	
蘇清泉																					
蘇家明																					
蘇煥智																					
饒慶鈴	1	120								1	95										
璩美鳳																					
賴峰偉																					
選務		0					1	113		4	235		4	500		4	208		5	347	

二、11/17-11/23

	11月17日			11月18日			11月19日			11月20日			11月21日			11月22日			11月23日		
	則數	時間	重要選舉活動	則數	時間	重要選舉活動	則數	時間	重要選舉活動	則數	時間	重要選舉活動	則數	時間	重要選舉活動	則數	時間	重要選舉活動	則數	時間	重要選舉活動
PE	108	13322		66	8817		141	17579	政見發表會	157	24784	高雄市長辯論會	109	14696		130	17122		153	18554	
丁守中	8	936		5	548		5	554	造勢晚會	8	835	造勢晚會	7	724	造勢晚會	19	2227	掃街	28	3217	掃街、選前之夜
王世堅	1	125								1	129		1	126							
王奕凱																					
王啟敏																					
王惠美							3	304					3	333		7	790				
王麗萍													1	96		2	179				
朱挺玗													1	77		3	235		1	82	
江志銘																					
江珮瑩													2	165	提告						
何淑峰													1	134							
余夏夫																					
呂孫福																2	283				
吳銘賜																			1	30	
吳志剛																1	105				
吳育仁													2	258							

吳安妮													1	99		2	188				
吳崢													1	127							
吳富彤													1	36							
吳萼洋	7	767		2	286		2	306					2	281		1	144		1	140	
吳芳銘				1	140		1	138					1	58							
汪志冰							1	133													
宋原通																					
李忠竇																17	1490		1	94	
李坤城																					
李錫錕																					
李秉樺																					
李婉鈺	1	881		1	99																
李進勇	5	645		3	308								1	71							
林永鴻																					
周玲姵																					
周永鴻	1	133							1	111			1	71							
林右昌	2	159		2	201																
林佳龍	17	2427	造勢活動	12	1585	造勢晚會	15	1782	掃街	15	1869		22	2706		15	1787		25	3370	掃街、選前之夜
林宛蓉	1	109			1																
林姿妙	7	813			7		4	440	造勢晚會				2	204		1	109		3	295	
林國龍	5	541			5																

林國春	1	120				2	273														
林智堅						2	201		1	100					2	195					
林智鴻																		1	99		
林義豐						4	413														
林義偉	2	216																			
林德宇	1	123																			
邱于軒																					
邱婷蔚	1	125										2	198								
侯友宜	9	1087		18	2071	造勢晚會	23	3017	造勢晚會	15	1711		25	3070	造勢晚會	25	3009	造勢晚會	25	3011	造勢晚會、選前之夜
姚文智	8	1030		7	903		27	3627	造勢晚會	1	1208		22	2627	按鈴申告、造勢晚會	47	6773	造勢晚會	32	3710	選前之夜
施嘉華				1	124																
柯文哲	37	4640		22	2622	造勢晚會	29	3818	造勢晚會、掃街	23	2934		50	5971		55	6493		44	4785	選前之夜
段孝芳																					
洪國浩							1	115													
洪宗楷																					
洪志恒																					
范淞育													1	115							
徐世勳																			1	73	
徐弘庭																					

徐定禎									2	232										
徐欣瑩	1	138		2	257	造勢活動	4	428	1	83		2	250		4	432		2	219	
徐耀昌							1	119										1	95	
涂醒哲												1	109		1	93		2	184	
徐榛蔚																				
康裕成																				
翁章梁												2	187							
高思博									1	124								3	287	選前之夜
高嘉瑜															8	1102		5	601	
莊錦華																				
張雅旻																		1	105	
張友擇															1	152				
張碧冬															1	33				
張桂錦															1	71				
張秀葉																				
張家鉸																				
張維倩	3	322										2	231		1	116		1	113	
張肇良																				
張麗善									2	233		2	189					2	101	
張漢忠									1	113										
許長森							1	22												
許忠信				1	96															

許明財							1	76										1	76		
許家蓓																					
許義翔																					
許維修																					
許乃文	3	292																			
舒翠玲																					
郭明賓																					
郭國民																					
陳志明																		1	152		
陳秋蓉														1	109			1	99		
陳文治														1	75						
陳可蒂									1	94			1	109							
陳光復																					
陳其邁	44	5333	大遊行	73	14523	造勢晚會	99	12703	造勢晚會	65	9684	辯論會、掃街	57	6352	掃街	51	6246	掃街	67	9542	掃街、選前之夜
陳致中																2	192				
陳振欽																					
陳重文																					
陳怡君	2	276											1	113							
陳歐珀									1	119			6	930	掃街	5	516		3	280	
陳榮聰																					
陳學聖																		1	74	選前之夜	

陳獻堂																					
陳福海	1	226																	1	31	
陳東睦						1	37		1	121		1	30								
彭佳芸									1	149											
游振雄																					
曾煥嘉															1	125					
曾進益												1	70								
黃淑芬															1	116					
黃宏成						2	167	造勢晚 會													
黃文玲			1	95											2	149	提告				
黃偉哲						2	195		1	127		1	127		2	199		4	378	造勢活 動	
黃敏惠																					
楊政城						1	130		1	90		1	38					1	97		
楊文科												1	97		1	95					
楊家俚									1	141											
楊鎮浚	5	746																	2	154	
葉元之									1	131		1	106								
廖筱清															1	127					
劉厚承															1	93					
劉曉玫	4	459	造勢晚 會																		
劉權豪						1	117		2	203		4	465								

蔡沂潔																					
蔡錦賢																					
蔡鴻偉	2	207		1	98										2	204			1	105	
潘念恩												1	85								
潘孟安												1	469						1	758	
鄭文婷																					
鄭文燦				5	557							5	416		2	157			3	273	
鄭孟洳																					
鄭朝方	1	171		1	112																
盧玉棟																					
盧秀燕	8	1044	造勢活動	11	1082		12	1393	掃街	14	1906	記者會	22	2686		18	2183	提告	22	2645	掃街、記者會、選前之夜
應曉薇							2	213		1	111										
薛秋花																					
謝玉英																					
謝文進	1	92		3	303		1	89							3	248	掃街		1	86	
謝龍介	1	161			1					1	117										
謝維洲										2	182										
戴瑋珊																			1	103	
鍾宏仁																					
韓國瑜	123	16542	造勢活動	117	15413	造勢晚會	71	11585	造勢晚會	152	20591	辯論會、按	163	20044	按鈴申告、造	150	18669	掃街	153	18222	掃街

												鈴申 告、屏 東造勢			勢晚 會、掃 街							
魏明谷	5	388		3	361								6	779		4	346			10	1229	
簡三江																						
羅文崇	1	98			1																	
羅吉祥																						
羅智強													4	399								
鄺麗貞																						
顏若芳																						
蘇恆																						
蘇貞昌	24	2905		12	1651	造勢晚 會	14	1825	造勢晚 會	13	1486		16	1864	造勢晚 會	22	2601	造勢晚 會	29	3549	造勢晚 會、掃 街、選 前之夜	
蘇清泉							2	235					1	125	造勢晚 會							
蘇家明	1	93					1	91														
蘇煥智																				1	42	
饒慶鈴																						
璩美鳳										1	79											
賴峰偉													1	120								
選務	3	230		1	125		3	397		16	1271		11	1233		13	1172		9	1055		

附件：抽樣校對清單

頻道	播出日期	播出時段**
東森	11/13	A
東森	11/23	B
東森	11/16	C
東森	11/2	D
華視	11/24	A
華視	11/18	A
華視	11/19	C
華視	11/17	D
年代	11/16	B
年代	11/14	C
年代	11/13	D
年代	11/19	A
台視	11/22	A
台視	11/1	B
台視	11/22	C
台視	11/14	D
中視	11/22	A
中視	11/13	B
中視	11/15	C
中視	11/11	D
三立	11/18	A
三立	11/19	B
三立	11/15	C
三立	11/1	D
民視	11/18	A
民視	11/14	B
民視	11/16	C
民視	11/19	D
TVBS	11/23	A
TVBS	11/17	B
TVBS	11/11	C
TVBS	11/15	D
中天	11/16	A
中天	11/19	B
中天	11/12	C
中天	11/15	D
壹電視	11/11	A
壹電視	11/12	B
壹電視	11/18	C
壹電視	11/17	D
公視*	11/11	B
公視	11/19	D
公視	11/2	C

*公視 A 時段並非每日新聞節目

****時段 A：12 時至翌日凌晨 1 時**

時段 B：7-8 時

時段 C：12-13 時

時段 D：19-2 時