



108年3月電視新聞報導觀測報告

國家通訊傳播委員會

108年6月19日



壹、背景說明

- 按衛星廣播電視法第27條第2項規定：「製播新聞及評論，應注意事實查證及公平原則。」本會近來迭獲民眾陳情電視新聞報導，對於特定人物報導比重不一，恐有破壞新聞強調「公平」、「平衡」等專業原則，致生傷害台灣民主社會之虞。考量媒體為社會公器，對於各類新聞均應以最中各成員公平的機會以表露想法，接受各種不同立場的發言及對話；基此，為有效監理電視新聞內容表現，了解新聞頻道播送內容情形，以利本會政策分析並作為後續監理及政策擬定之參考，爰提出本觀測分析報告。
- 將視情況公布報告，期藉資訊揭露以協助社會瞭解廣電媒體新聞報導表現外，更期透過客觀、科學化的統計分析，告知公眾帶動他律作為、提升自律效果。

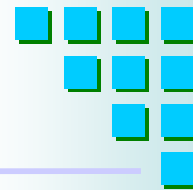


貳、新聞頻道觀測採行作法(1/2)

- 觀測期間：108年3月24日至同年3月30日（共7日）。
- 觀測頻道：
無線電視新聞台(台視、中視、華視)、衛星新聞頻道49至55台(壹電視、年代、東森、中天、民視、三立、TVBS)及MOD寰宇二台，共11個新聞頻道。
- 觀測時段：
每日中午12-13時、晚間7-8點(不含廣告及氣象)。
- 觀測標的：
每日以2小時之新聞標題為基礎，就報導特定人物比例進行觀測分析，以當週新聞標題出現頻次較多之「蔡英文」、「賴清德」、「朱立倫」、「王金平」、「周錫瑋」、「郭台銘」、「柯文哲」、「韓國瑜」、「侯友宜」、「鄭文燦」、「盧秀燕」、「黃偉哲」等12人為分析對象。




貳、新聞頻道觀測採行作法(2/2)



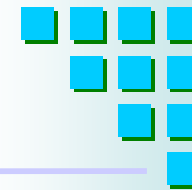
■ 初步檢驗

- 1、本案以新聞標題列有分析對象人名為計算基礎，且為主播稿後第一則標題，容有一定誤差值。
- 2、另僅以新聞標題中出現分析對象人名計算，未能區辨內容對象主/被動或正反呈現。
- 3、若同一標題出現2位以上特定人物，則分別將該則新聞涉及之則數、秒數，列計於各不同特定人物項下。






參、主要觀測結果 (1/10)



一、觀察期間內各新聞頻道報導之則數、時間統計

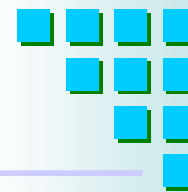
表1：觀察期間內各頻道播送特定人物之總量及比率統計表

		當週新聞		報導特定人物新聞			
編號	頻道	總則數	總秒數	總則數	比率	總秒數	比率
1	台視	345	36,614	47	13.62%	6112	16.69%
2	中視	367	36,303	75	20.44%	9821	27.05%
3	華視	358	36,806	75	20.95%	8836	24.01%
4	壹電視	349	40,958	97	27.79%	13536	33.05%
5	年代	297	40,699	122	41.08%	17082	41.97%
6	東森	325	42,330	103	31.69%	13879	32.79%
7	中天	315	38,781	139	44.13%	18258	47.08%
8	民視	249	33,449	94	37.75%	13965	41.75%
9	三立	359	37,324	75	20.89%	8813	23.61%
10	TVBS	326	38,131	87	26.69%	11492	30.14%
11	寰宇二台	318	38,966	180	56.60%	23588	60.53%
	總計	3,608	420,361	1094	30.32%	145382	34.59%



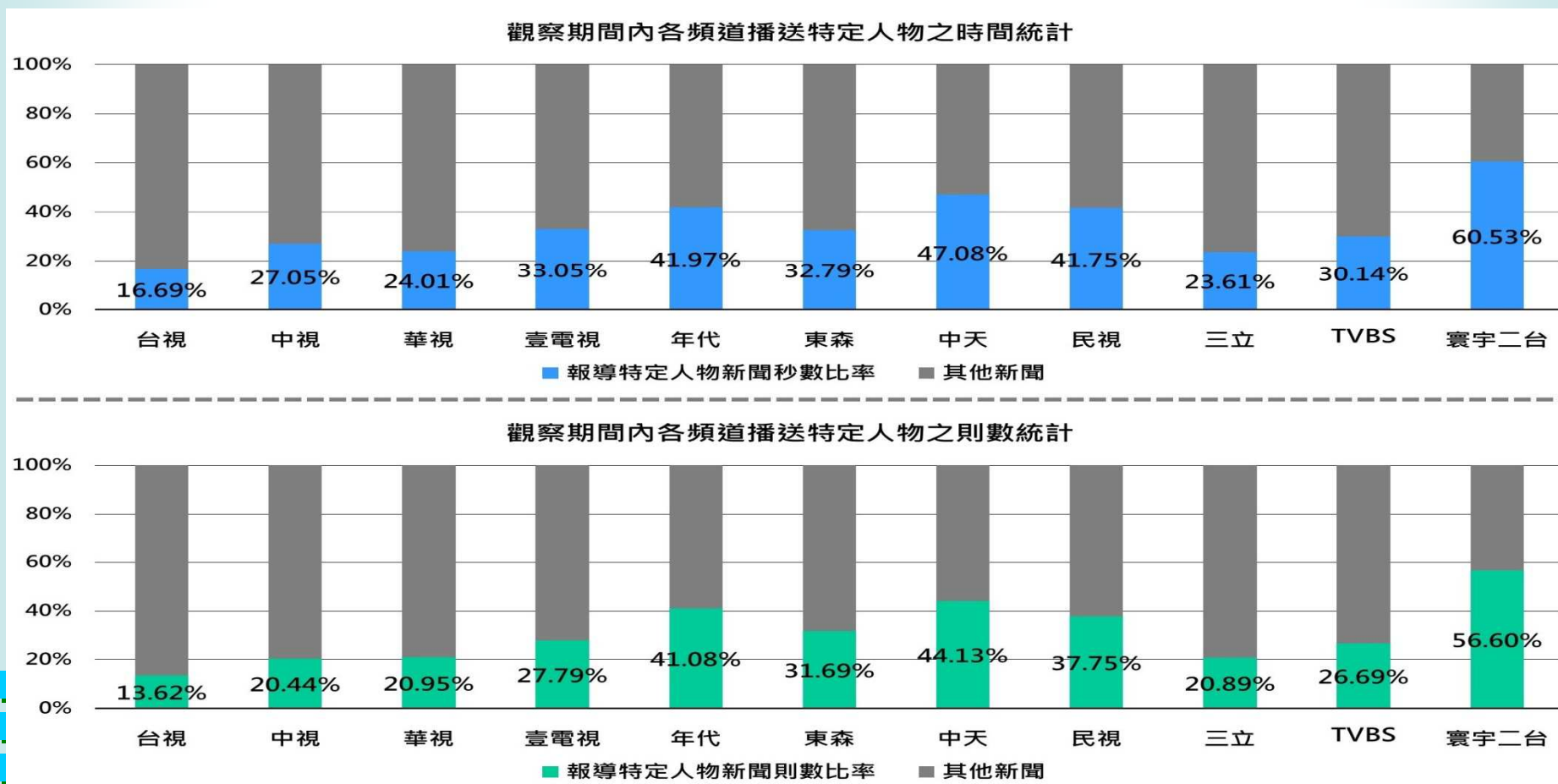


參、主要觀測結果 (2/10)



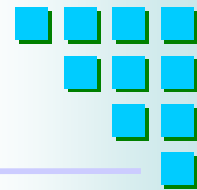
一、觀察期間內各新聞頻道報導之則數、時間統計

表2：各新聞頻道報導特定人物則數、秒數與其他新聞之比例






參、主要觀測結果 (3/10)



一、觀察期間內各新聞頻道報導之則數、時間統計

表3：各新聞頻道報導特定人物情形(以占「該頻道播送特定人物相關新聞則數/秒數」計算)

報導量	特定人物	則數	比率	秒數	比率
1	韓國瑜	616	56.31%	82438	56.70%
2	蔡英文	172	15.72%	22306	15.34%
3	賴清德	102	9.32%	14143	9.73%
4	柯文哲	99	9.05%	12861	8.85%
5	朱立倫	56	5.12%	7643	5.26%
6	王金平	21	1.92%	2767	1.90%
7	郭台銘	15	1.37%	1918	1.32%
8	鄭文燦	4	0.37%	427	0.29%
9	周錫瑋	3	0.27%	316	0.22%
10	黃偉哲	3	0.27%	302	0.21%
11	盧秀燕	2	0.18%	172	0.12%
12	侯友宜	1	0.09%	89	0.06%
總計		1094	100.00%	145382	100.00%
平均數		91		12115	
中位數		18		2343	





參、主要觀測結果 (4/10)

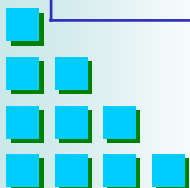


二、各新聞頻道報導特定人物新聞則數及秒數前5名(一)

表4：各新聞頻道報導特定人物情形(以占「該頻道播送特定人物相關新聞則數/秒數」計算)

頻道	名次	1			2			3			4			5			其他	
		特定人物	則數 秒數	比率	特定人物	則數 秒數	比率	特定人物	則數 秒數	比率	特定人物	則數 秒數	比率	特定人物	則數 秒數	比率	則數 秒數	比率
台視	則數	韓國瑜	29	61.70%	蔡英文	6	12.77%	柯文哲	5	10.64%	賴清德	4	8.51%	朱立倫	2	4.26%	1	2.13%
	秒數	韓國瑜	3737	61.14%	蔡英文	801	13.11%	賴清德	597	9.77%	柯文哲	589	9.64%	朱立倫	240	3.93%	148	2.42%
中視	則數	韓國瑜	58	77.33%	蔡英文	6	8.00%	賴清德	4	5.33%	王金平	3	4.00%	朱立倫	2	2.67%	2	2.67%
	秒數	韓國瑜	7619	77.58%	蔡英文	778	7.92%	賴清德	533	5.43%	王金平	398	4.05%	朱立倫	265	2.70%	228	2.32%
華視	則數	韓國瑜	33	44.00%	蔡英文	26	34.67%	賴清德	8	10.67%	柯文哲	4	5.33%	朱立倫	2	2.67%	2	2.67%
	秒數	韓國瑜	3936	44.55%	蔡英文	3134	35.47%	賴清德	901	10.20%	柯文哲	414	4.69%	朱立倫	233	2.64%	218	2.47%

備註：「其他」欄位為其他特定人物加總。





參、主要觀測結果 (5/10)

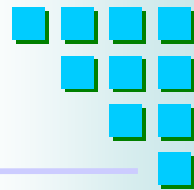



表4：各新聞頻道報導特定人物情形(續) (以占「該頻道播送特定人物相關新聞則數/秒數」計算)

頻道	名次	1			2			3			4			5			其他	
		特定人物	則數 秒數	比率	特定人物	則數 秒數	比率	特定人物	則數 秒數	比率	特定人物	則數 秒數	比率	特定人物	則數 秒數	比率	則數 秒數	比率
壹電視	則數	韓國瑜	42	43.30%	柯文哲	18	18.56%	蔡英文	14	14.43%	賴清德	11	11.34%	朱立倫	7	7.22%	5	5.15%
	秒數	韓國瑜	5634	41.62%	柯文哲	2460	18.17%	蔡英文	2014	14.88%	賴清德	1695	12.52%	朱立倫	1110	8.20%	623	4.60%
年代	則數	韓國瑜	50	40.98%	蔡英文	21	17.21%	柯文哲	19	15.57%	賴清德	17	13.93%	朱立倫	8	6.56%	7	5.74%
	秒數	韓國瑜	6857	40.14%	蔡英文	3111	18.21%	柯文哲	2557	14.97%	賴清德	2462	14.41%	朱立倫	1151	6.74%	944	5.53%
東森	則數	韓國瑜	66	64.08%	蔡英文	15	14.56%	賴清德	9	8.74%	柯文哲	7	6.80%	朱立倫	6	5.83%	0	0.00%
	秒數	韓國瑜	9108	65.62%	蔡英文	1906	13.73%	賴清德	1211	8.73%	柯文哲	860	6.20%	朱立倫	794	5.72%	0	0.00%
中天	則數	韓國瑜	121	87.05%	蔡英文	5	3.60%	賴清德	5	3.60%	朱立倫	2	1.44%	王金平	2	1.44%	4	2.88%
	秒數	韓國瑜	16123	88.31%	蔡英文	672	3.68%	賴清德	599	3.28%	王金平	262	1.43%	朱立倫	254	1.39%	348	1.91%
民視	則數	韓國瑜	35	37.23%	蔡英文	21	22.34%	賴清德	15	15.96%	柯文哲	14	14.89%	朱立倫	6	6.38%	3	3.19%
	秒數	韓國瑜	5534	39.63%	蔡英文	2761	19.77%	賴清德	2196	15.73%	柯文哲	2089	14.96%	朱立倫	979	7.01%	406	2.91%
三立	則數	韓國瑜	38	50.67%	蔡英文	15	20.00%	賴清德	7	9.33%	柯文哲	7	9.33%	鄭文燦	3	4.00%	5	6.67%
	秒數	韓國瑜	4467	50.69%	蔡英文	1787	20.28%	柯文哲	912	10.35%	賴清德	789	8.95%	鄭文燦	319	3.62%	539	6.12%
TVBS	則數	韓國瑜	50	57.47%	蔡英文	13	14.94%	賴清德	8	9.20%	朱立倫	8	9.20%	王金平	3	3.45%	5	5.75%
	秒數	韓國瑜	7037	61.23%	蔡英文	1489	12.96%	賴清德	1036	9.01%	朱立倫	975	8.48%	王金平	418	3.64%	537	4.67%
寰宇 二台	則數	韓國瑜	94	52.22%	蔡英文	30	16.67%	柯文哲	19	10.56%	賴清德	14	7.78%	朱立倫	11	6.11%	12	6.67%
	秒數	韓國瑜	12386	52.51%	蔡英文	3853	16.33%	柯文哲	2309	9.79%	賴清德	2124	9.00%	朱立倫	1427	6.05%	1489	6.31%

備註：「其他」欄位為其他特定人物加總。



參、主要觀測結果 (6/10)

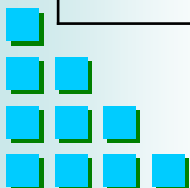


二、各新聞頻道報導特定人物新聞則數及秒數前5名(二)

表5：各新聞頻道播送總報導量，報導特定人物情形

頻道	名次	1			2			3			4			5			其他	
		特定人物	則數 秒數	比率	特定人物	則數 秒數	比率	特定人物	則數 秒數	比率	特定人物	則數 秒數	比率	特定人物	則數 秒數	比率	則數 秒數	比率
台視	則數	韓國瑜	29	8.41%	蔡英文	6	1.74%	柯文哲	5	1.45%	賴清德	4	1.16%	朱立倫	2	0.58%	299	86.67%
	秒數	韓國瑜	3737	10.21%	蔡英文	801	2.19%	賴清德	597	1.63%	柯文哲	589	1.61%	朱立倫	240	0.66%	30650	83.71%
中視	則數	韓國瑜	58	15.80%	蔡英文	6	1.63%	賴清德	4	1.09%	王金平	3	0.82%	朱立倫	2	0.54%	294	80.11%
	秒數	韓國瑜	7619	20.99%	蔡英文	778	2.14%	賴清德	533	1.47%	王金平	398	1.10%	朱立倫	265	0.73%	26710	73.58%
華視	則數	韓國瑜	33	9.22%	蔡英文	26	7.26%	賴清德	8	2.23%	柯文哲	4	1.12%	朱立倫	2	0.56%	285	79.61%
	秒數	韓國瑜	3936	10.69%	蔡英文	3134	8.51%	賴清德	901	2.45%	柯文哲	414	1.12%	朱立倫	233	0.63%	28188	76.59%

備註：「其他」欄位為其他新聞及其他特定人物加總。





參、主要觀測結果 (7/10)




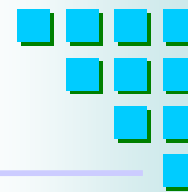
表5：各新聞頻道播送總報導量，報導特定人物情形(續)

頻道	名次	1			2			3			4			5			其他	
		特定人物	則數 秒數	比率	特定人物	則數 秒數	比率	特定人物	則數 秒數	比率	特定人物	則數 秒數	比率	特定人物	則數 秒數	比率	則數 秒數	比率
壹電視	數	韓國瑜	42	12.03%	柯文哲	18	5.16%	蔡英文	14	4.01%	賴清德	11	3.15%	朱立倫	7	2.01%	257	73.64%
	秒數	韓國瑜	5634	13.76%	柯文哲	2460	6.01%	蔡英文	2014	4.92%	賴清德	1695	4.14%	朱立倫	1110	2.71%	28045	68.47%
年代	則數	韓國瑜	50	16.84%	蔡英文	21	7.07%	柯文哲	19	6.40%	賴清德	17	5.72%	朱立倫	8	2.69%	182	61.28%
	秒數	韓國瑜	6857	16.85%	蔡英文	3111	7.64%	柯文哲	2557	6.28%	賴清德	2462	6.05%	朱立倫	1151	2.83%	24561	60.35%
東森	則數	韓國瑜	66	20.31%	蔡英文	15	4.62%	賴清德	9	2.77%	柯文哲	7	2.15%	朱立倫	6	1.85%	222	68.31%
	秒數	韓國瑜	9108	21.52%	蔡英文	1906	4.50%	賴清德	1211	2.86%	柯文哲	860	2.03%	朱立倫	794	1.88%	28451	67.21%
中天	則數	韓國瑜	121	38.41%	蔡英文	5	1.59%	賴清德	5	1.59%	朱立倫	2	0.63%	王金平	2	0.63%	180	57.14%
	秒數	韓國瑜	16123	41.57%	蔡英文	672	1.73%	賴清德	599	1.54%	王金平	262	0.68%	朱立倫	254	0.65%	20871	53.82%
民視	則數	韓國瑜	35	14.06%	蔡英文	21	8.43%	賴清德	15	6.02%	柯文哲	14	5.62%	朱立倫	6	2.41%	158	63.45%
	秒數	韓國瑜	5534	16.54%	蔡英文	2761	8.25%	賴清德	2196	6.57%	柯文哲	2089	6.25%	朱立倫	979	2.93%	19890	59.46%
三立	則數	韓國瑜	38	10.58%	蔡英文	15	4.18%	賴清德	7	1.95%	柯文哲	7	1.95%	鄭文燦	3	0.84%	289	80.50%
	秒數	韓國瑜	4467	11.97%	蔡英文	1787	4.79%	柯文哲	912	2.44%	賴清德	789	2.11%	鄭文燦	319	0.85%	29050	77.83%
TVBS	則數	韓國瑜	50	15.34%	蔡英文	13	3.99%	賴清德	8	2.45%	朱立倫	8	2.45%	王金平	3	0.92%	244	74.85%
	秒數	韓國瑜	7037	18.45%	蔡英文	1489	3.90%	賴清德	1036	2.72%	朱立倫	975	2.56%	王金平	418	1.10%	27176	71.27%
寰宇 二台	則數	韓國瑜	94	29.56%	蔡英文	30	9.43%	柯文哲	19	5.97%	賴清德	14	4.40%	朱立倫	11	3.46%	150	47.17%
	秒數	韓國瑜	12386	31.79%	蔡英文	3853	9.89%	柯文哲	2309	5.93%	賴清德	2124	5.45%	朱立倫	1427	3.66%	16867	43.29%

備註：「其他」欄位為其他新聞及其他特定人物加總。10



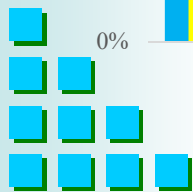
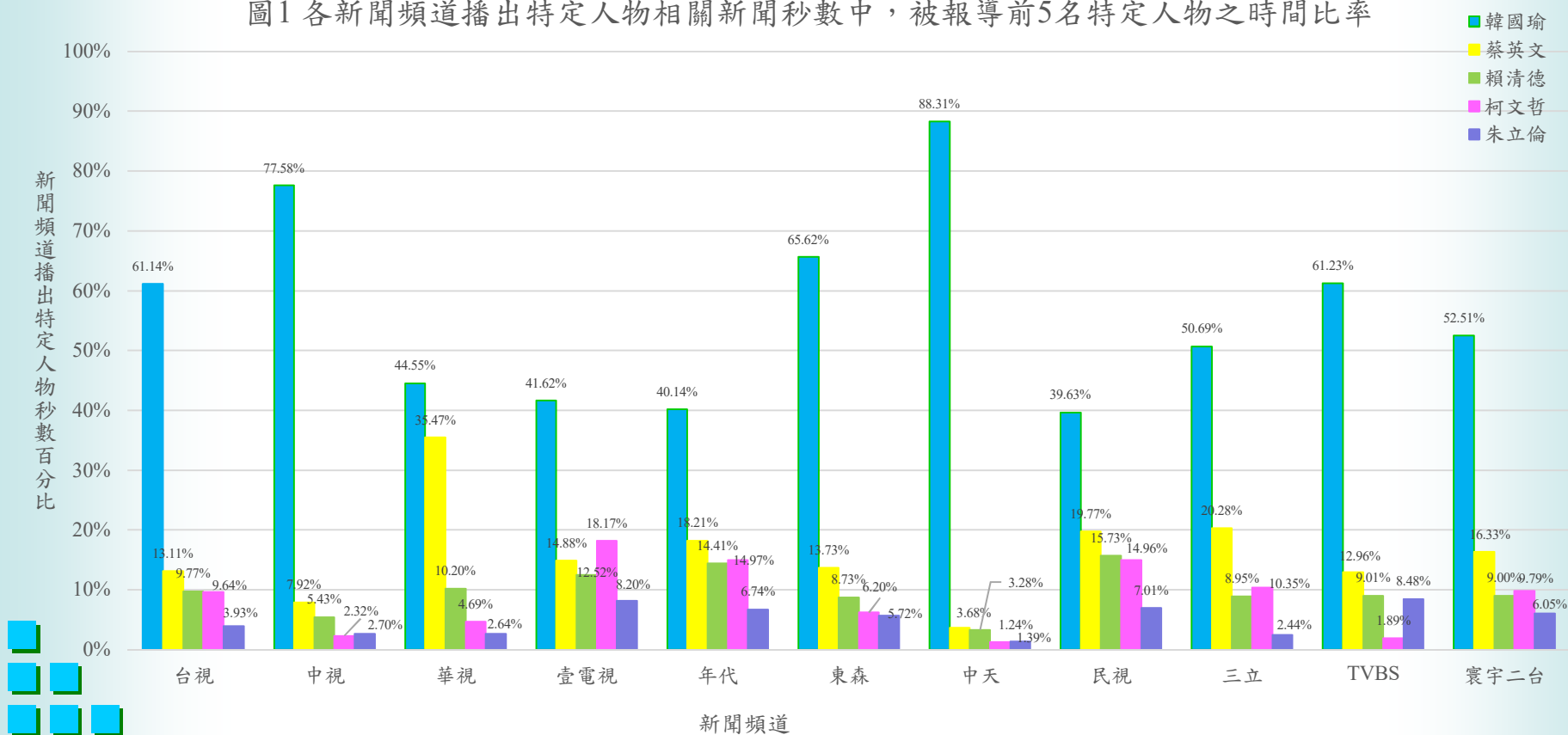
參、主要觀測結果 (8/10)



三、各新聞頻道於觀察期間內報導特定人物新聞之情形(一)


各頻道播送特定人物相關新聞秒數中，被報導前5名候選人為韓國瑜、蔡英文、賴清德、柯文哲、朱立倫，各頻道報導比例如圖1。

圖1 各新聞頻道播出特定人物相關新聞秒數中，被報導前5名特定人物之時間比率





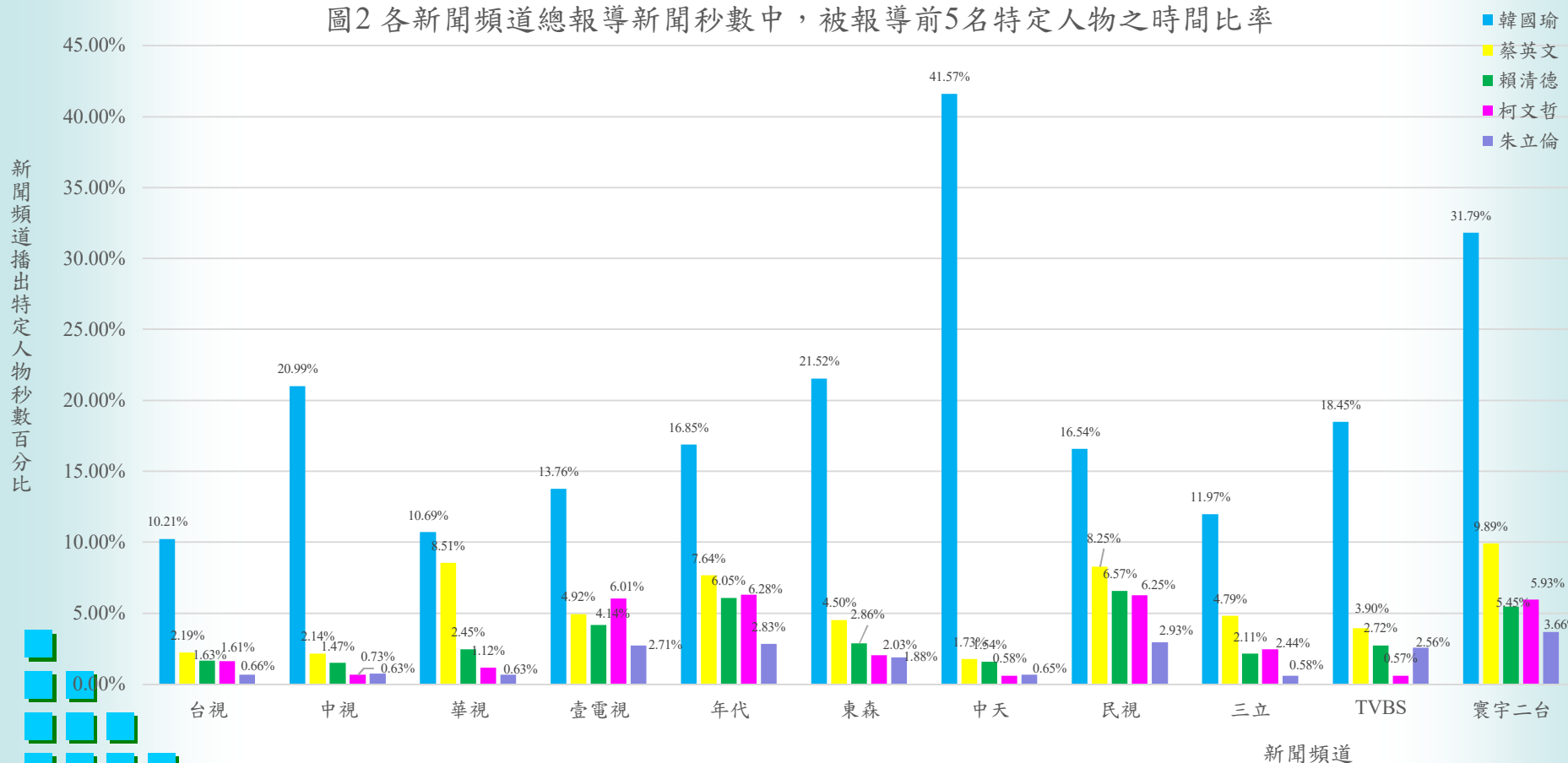
參、主要觀測結果 (9/10)



三、各新聞頻道於觀察期間內報導特定人物新聞之情形(二)

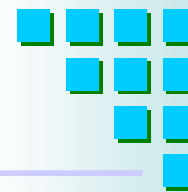
各頻道之總報導新聞秒數中，被報導前5名候選人為韓國瑜、蔡英文、賴清德、柯文哲、朱立倫，各頻道報導比例如圖2。

圖2 各新聞頻道總報導新聞秒數中，被報導前5名特定人物之時間比率



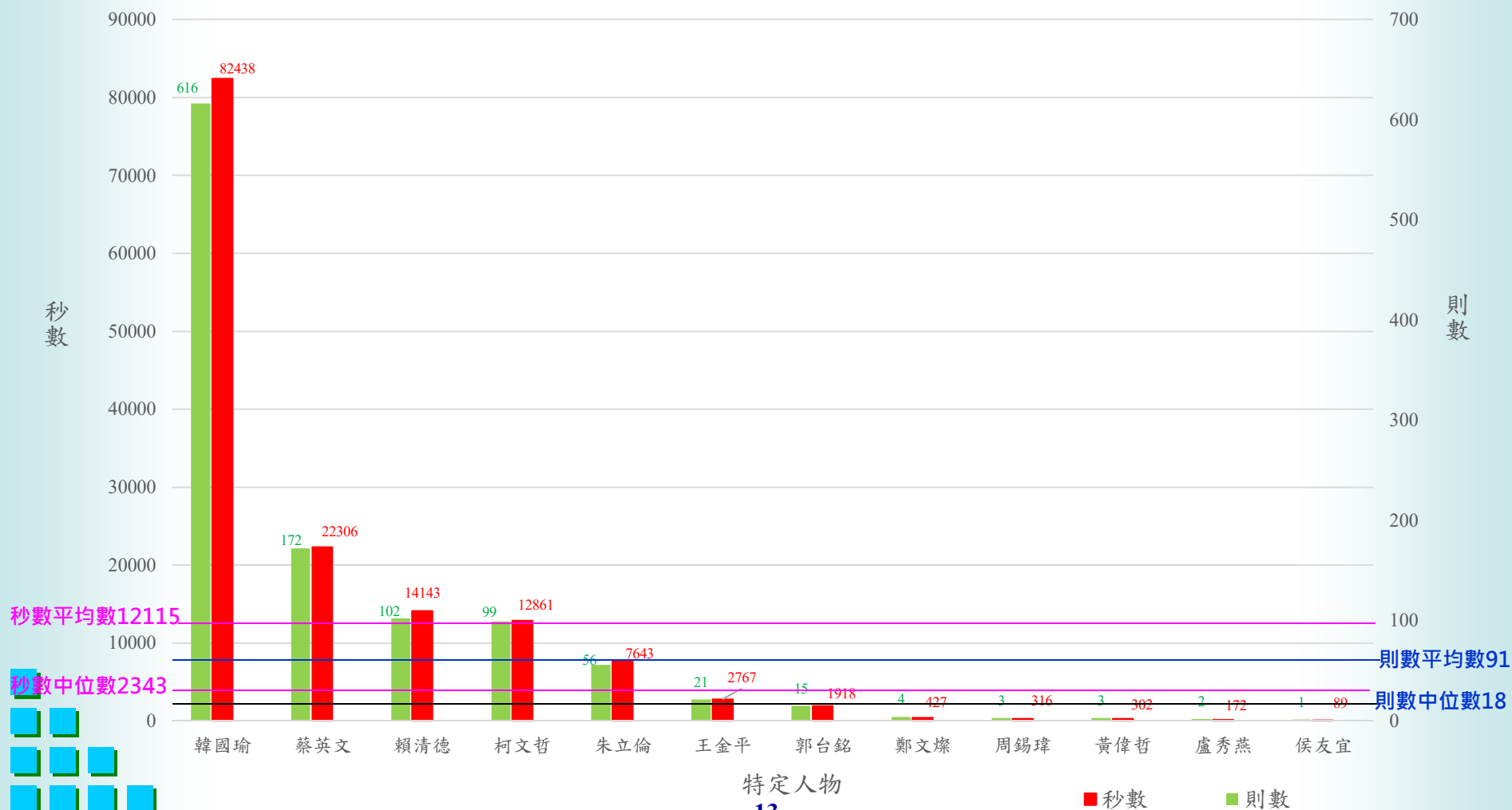


參、主要觀測結果 (10/10)




四、所有觀測頻道報導特定人物總計

圖3 所有觀測新聞頻道報導特定人物新聞總計





肆、分析發現(1/2)



- 從各別頻道前五名比較可發現雖各頻道有其台性偏好，但部分頻道對特定人物播報比率有明顯偏高之現象

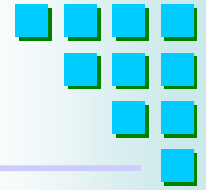
在觀察期間，總合各台被報導時間前5名的特定人物依序為韓國瑜、蔡英文、賴清德、柯文哲、朱立倫。若從各別頻道報導前5名特定人物的則數與秒數來分析，即可發現部分頻道對特定人物播報比率有明顯偏高之現象。

從表4來看，受觀測的11台報導特定人物的則數、秒數，最高均為韓國瑜，其次除壹電視為柯文哲外，其餘10台為蔡英文；其中報導韓國瑜報導量最高前3頻道分別為中天(則數87.05%、秒數88.31%)、中視(則數77.33%、秒數77.58%)、東森(則數64.08%、秒數65.62%)。而其與同頻道報導第2名(蔡英文)之比例(中天，則數3.60%、秒數3.68%；中視，則數8.00%、秒數7.92%；東森，則數14.56%、秒數13.73%)相較分別達八成至五成之降幅。






肆、分析發現(2/2)




- ◆ 從附件簡報表5來看，受觀測的11台報導特定人物的**總則數、總秒數**，最高均為韓國瑜，其次除壹電視為柯文哲外，其餘10台為蔡英文；其中報導韓國瑜報導總量最高前3頻道分別為中天(則數38.41%、秒數41.57%)、寰宇二台(則數29.56%、秒數31.79%)、東森(則數20.31%、秒數21.52%)。而其與同頻道報導第2名(蔡英文)之比例(中天，則數1.59%、秒數1.73%；寰宇二台，則數9.43%、秒數9.89%；東森，則數4.62%、秒數4.50%)相較分別達四成至一成五之降幅，顯示新聞製播有高度集中於最高之特定人物。





簡報完畢





附錄1 「107年地方公職人員選舉競選期間電視新聞報導觀察統計委託研究案」統計結果

■ 各頻道於觀察期間(11/10-11/23，共2週)報導特定候選人情形：

各頻道報導各候選人之情形，被報導時間(秒數)前5名候選人為韓國瑜、陳其邁、柯文哲、侯友宜及姚文智，各頻道報導比例如下圖。

