


108年3月電視新聞報導觀測報告

國家通訊傳播委員會

108年6月19日





壹、背景說明

- 按衛星廣播電視法第27條第2項規定：「製播新聞及評論，應注意事實查證及公平原則。」本會近來迭獲民眾陳情電視新聞報導，對於特定人物報導比重不一，恐有破壞新聞強調「公平」、「平衡」等專業原則，致生傷害台灣民主社會之虞。考量媒體為社會公器，對於各類新聞均應以最公正大限度公正地反映客觀真實乃為基本要求，並應給予社會中各成員公平的機會以表露想法，接受各種不同立場的發言及對話；基此，為有效監理電視新聞內容表現，了解新聞頻道播送內容情形，以利本會政策分析並作為後續監理及政策擬定之參考，爰提出本觀測分析報告。
- 將視情況公布報告，期藉資訊揭露以協助社會瞭解廣電媒體新聞報導表現外，更期透過客觀、科學化的統計分析，告知公眾帶動他律作為、提升自律效果。

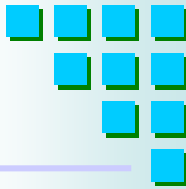


貳、新聞頻道觀測採行作法(1/2)

- **觀測期間：**108年3月24日至同年3月30日（共7日）。
- **觀測頻道：**
無線電視新聞台(台視、中視、華視)、衛星新聞頻道49至55台(壹電視、年代、東森、中天、民視、三立、TVBS)及MOD寰宇二台，共11個新聞頻道。
- **觀測時段：**
每日中午12-13時、晚間7-8點(不含廣告及氣象)。
- **觀測標的：**
每日以2小時之新聞標題為基礎，就報導特定人物比例進行觀測分析，以當週新聞標題出現頻次較多之「蔡英文」、「賴清德」、「朱立倫」、「王金平」、「周錫瑋」、「郭台銘」、「柯文哲」、「韓國瑜」、「侯友宜」、「鄭文燦」、「盧秀燕」、「黃偉哲」等12人為分析對象。




貳、新聞頻道觀測採行作法(2/2)



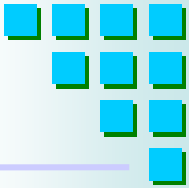
■ 初步檢驗

- 1、本案以新聞標題列有分析對象人名為計算基礎，且為主播稿後第一則標題，容有一定誤差值。
- 2、另僅以新聞標題中出現分析對象人名計算，未能區辨內容對象主/被動或正反呈現。
- 3、若同一標題出現2位以上特定人物，則分別將該則新聞涉及之則數、秒數，列計於各不同特定人物項下。






參、主要觀測結果 (1/10)



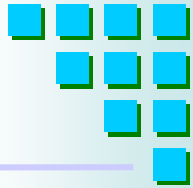
一、觀察期間內各新聞頻道報導之則數、時間統計

表1：觀察期間內各頻道播送特定人物之總量及比率統計表

		當週新聞		報導特定人物新聞			
編號	頻道	總則數	總秒數	總則數	比率	總秒數	比率
1	台視	345	36,614	47	13.62%	6112	16.69%
2	中視	367	36,303	75	20.44%	9821	27.05%
3	華視	358	36,806	75	20.95%	8836	24.01%
4	壹電視	349	40,958	97	27.79%	13536	33.05%
5	年代	297	40,699	122	41.08%	17082	41.97%
6	東森	325	42,330	103	31.69%	13879	32.79%
7	中天	315	38,781	139	44.13%	18258	47.08%
8	民視	249	33,449	94	37.75%	13965	41.75%
9	三立	359	37,324	75	20.89%	8813	23.61%
10	TVBS	326	38,131	87	26.69%	11492	30.14%
11	寰宇二台	318	38,966	180	56.60%	23588	60.53%
	總計	3,608	420,361	1094	30.32%	145382	34.59%

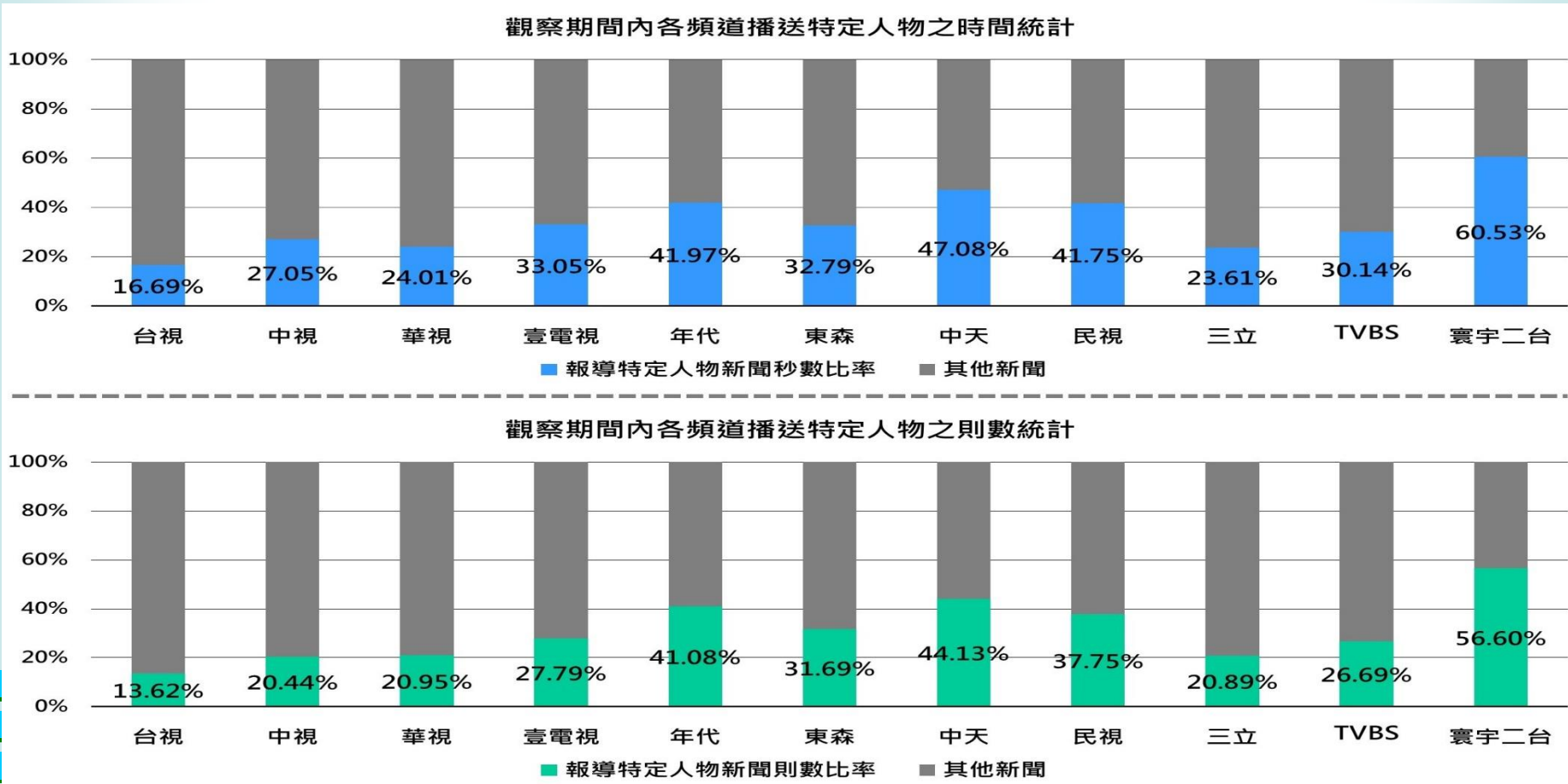


參、主要觀測結果 (2/10)

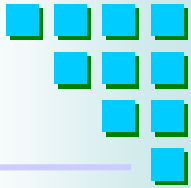


一、觀察期間內各新聞頻道報導之則數、時間統計

表2：各新聞頻道報導特定人物則數、秒數與其他新聞之比例




參、主要觀測結果 (3/10)



一、觀察期間內各新聞頻道報導之則數、時間統計

表3：各新聞頻道報導特定人物情形(以占「該頻道播送特定人物相關新聞則數/秒數」計算)

報導量	特定人物	則數	比率	秒數	比率
1	韓國瑜	616	56.31%	82438	56.70%
2	蔡英文	172	15.72%	22306	15.34%
3	賴清德	102	9.32%	14143	9.73%
4	柯文哲	99	9.05%	12861	8.85%
5	朱立倫	56	5.12%	7643	5.26%
6	王金平	21	1.92%	2767	1.90%
7	郭台銘	15	1.37%	1918	1.32%
8	鄭文燦	4	0.37%	427	0.29%
9	周錫瑋	3	0.27%	316	0.22%
10	黃偉哲	3	0.27%	302	0.21%
11	盧秀燕	2	0.18%	172	0.12%
12	侯友宜	1	0.09%	89	0.06%
總計		1094	100.00%	145382	100.00%
平均數		91		12115	
中位數		18		2343	





參、主要觀測結果 (4/10)

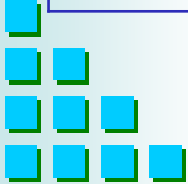


二、各新聞頻道報導特定人物新聞則數及秒數前5名(一)

表4：各新聞頻道報導特定人物情形(以占「該頻道播送特定人物相關新聞則數/秒數」計算)

頻道	名次	1			2			3			4			5			其他	
		特定人物	則數 秒數	比率	特定人物	則數 秒數	比率	特定人物	則數 秒數	比率	特定人物	則數 秒數	比率	特定人物	則數 秒數	比率	則數 秒數	比率
台視	則數	韓國瑜	29	61.70%	蔡英文	6	12.77%	柯文哲	5	10.64%	賴清德	4	8.51%	朱立倫	2	4.26%	1	2.13%
	秒數	韓國瑜	3737	61.14%	蔡英文	801	13.11%	賴清德	597	9.77%	柯文哲	589	9.64%	朱立倫	240	3.93%	148	2.42%
中視	則數	韓國瑜	58	77.33%	蔡英文	6	8.00%	賴清德	4	5.33%	王金平	3	4.00%	朱立倫	2	2.67%	2	2.67%
	秒數	韓國瑜	7619	77.58%	蔡英文	778	7.92%	賴清德	533	5.43%	王金平	398	4.05%	朱立倫	265	2.70%	228	2.32%
華視	則數	韓國瑜	33	44.00%	蔡英文	26	34.67%	賴清德	8	10.67%	柯文哲	4	5.33%	朱立倫	2	2.67%	2	2.67%
	秒數	韓國瑜	3936	44.55%	蔡英文	3134	35.47%	賴清德	901	10.20%	柯文哲	414	4.69%	朱立倫	233	2.64%	218	2.47%

備註：「其他」欄位為其他特定人物加總。



參、主要觀測結果 (5/10)

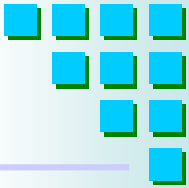


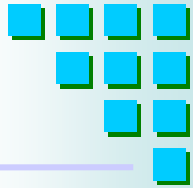
表4：各新聞頻道報導特定人物情形(續) (以占「該頻道播送特定人物相關新聞則數/秒數」計算)

頻道	名次	1			2			3			4			5			其他	
		特定人物	則數 秒數	比率	特定人物	則數 秒數	比率	特定人物	則數 秒數	比率	特定人物	則數 秒數	比率	特定人物	則數 秒數	比率	則數 秒數	比率
壹電視	則數	韓國瑜	42	43.30%	柯文哲	18	18.56%	蔡英文	14	14.43%	賴清德	11	11.34%	朱立倫	7	7.22%	5	5.15%
	秒數	韓國瑜	5634	41.62%	柯文哲	2460	18.17%	蔡英文	2014	14.88%	賴清德	1695	12.52%	朱立倫	1110	8.20%	623	4.60%
年代	則數	韓國瑜	50	40.98%	蔡英文	21	17.21%	柯文哲	19	15.57%	賴清德	17	13.93%	朱立倫	8	6.56%	7	5.74%
	秒數	韓國瑜	6857	40.14%	蔡英文	3111	18.21%	柯文哲	2557	14.97%	賴清德	2462	14.41%	朱立倫	1151	6.74%	944	5.53%
東森	則數	韓國瑜	66	64.08%	蔡英文	15	14.56%	賴清德	9	8.74%	柯文哲	7	6.80%	朱立倫	6	5.83%	0	0.00%
	秒數	韓國瑜	9108	65.62%	蔡英文	1906	13.73%	賴清德	1211	8.73%	柯文哲	860	6.20%	朱立倫	794	5.72%	0	0.00%
中天	則數	韓國瑜	121	87.05%	蔡英文	5	3.60%	賴清德	5	3.60%	朱立倫	2	1.44%	王金平	2	1.44%	4	2.88%
	秒數	韓國瑜	16123	88.31%	蔡英文	672	3.68%	賴清德	599	3.28%	王金平	262	1.43%	朱立倫	254	1.39%	348	1.91%
民視	則數	韓國瑜	35	37.23%	蔡英文	21	22.34%	賴清德	15	15.96%	柯文哲	14	14.89%	朱立倫	6	6.38%	3	3.19%
	秒數	韓國瑜	5534	39.63%	蔡英文	2761	19.77%	賴清德	2196	15.73%	柯文哲	2089	14.96%	朱立倫	979	7.01%	406	2.91%
三立	則數	韓國瑜	38	50.67%	蔡英文	15	20.00%	賴清德	7	9.33%	柯文哲	7	9.33%	鄭文燦	3	4.00%	5	6.67%
	秒數	韓國瑜	4467	50.69%	蔡英文	1787	20.28%	柯文哲	912	10.35%	賴清德	789	8.95%	鄭文燦	319	3.62%	539	6.12%
TVBS	則數	韓國瑜	50	57.47%	蔡英文	13	14.94%	賴清德	8	9.20%	朱立倫	8	9.20%	王金平	3	3.45%	5	5.75%
	秒數	韓國瑜	7037	61.23%	蔡英文	1489	12.96%	賴清德	1036	9.01%	朱立倫	975	8.48%	王金平	418	3.64%	537	4.67%
寰宇 二台	則數	韓國瑜	94	52.22%	蔡英文	30	16.67%	柯文哲	19	10.56%	賴清德	14	7.78%	朱立倫	11	6.11%	12	6.67%
	秒數	韓國瑜	12386	52.51%	蔡英文	3853	16.33%	柯文哲	2309	9.79%	賴清德	2124	9.00%	朱立倫	1427	6.05%	1489	6.31%

備註：「其他」欄位為其他特定人物加總。



參、主要觀測結果 (6/10)

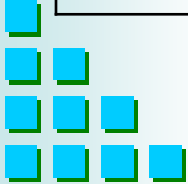


二、各新聞頻道報導特定人物新聞則數及秒數前5名(二)

表5：各新聞頻道播送總報導量，報導特定人物情形

頻道	名次	1			2			3			4			5			其他	
		特定人物	則數 秒數	比率	特定人物	則數 秒數	比率	特定人物	則數 秒數	比率	特定人物	則數 秒數	比率	特定人物	則數 秒數	比率	則數 秒數	比率
台視	則數	韓國瑜	29	8.41%	蔡英文	6	1.74%	柯文哲	5	1.45%	賴清德	4	1.16%	朱立倫	2	0.58%	299	86.67%
	秒數	韓國瑜	3737	10.21%	蔡英文	801	2.19%	賴清德	597	1.63%	柯文哲	589	1.61%	朱立倫	240	0.66%	30650	83.71%
中視	則數	韓國瑜	58	15.80%	蔡英文	6	1.63%	賴清德	4	1.09%	王金平	3	0.82%	朱立倫	2	0.54%	294	80.11%
	秒數	韓國瑜	7619	20.99%	蔡英文	778	2.14%	賴清德	533	1.47%	王金平	398	1.10%	朱立倫	265	0.73%	26710	73.58%
華視	則數	韓國瑜	33	9.22%	蔡英文	26	7.26%	賴清德	8	2.23%	柯文哲	4	1.12%	朱立倫	2	0.56%	285	79.61%
	秒數	韓國瑜	3936	10.69%	蔡英文	3134	8.51%	賴清德	901	2.45%	柯文哲	414	1.12%	朱立倫	233	0.63%	28188	76.59%

備註：「其他」欄位為其他新聞及其他特定人物加總。



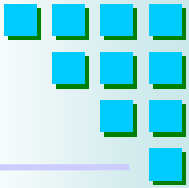
參、主要觀測結果 (7/10)

表5：各新聞頻道播送總報導量，報導特定人物情形(續)

頻道	名次	1			2			3			4			5			其他	
		特定人物	則數 秒數	比率	特定人物	則數 秒數	比率	特定人物	則數 秒數	比率	特定人物	則數 秒數	比率	特定人物	則數 秒數	比率	則數 秒數	比率
壹電視	數	韓國瑜	42	12.03%	柯文哲	18	5.16%	蔡英文	14	4.01%	賴清德	11	3.15%	朱立倫	7	2.01%	257	73.64%
	秒數	韓國瑜	5634	13.76%	柯文哲	2460	6.01%	蔡英文	2014	4.92%	賴清德	1695	4.14%	朱立倫	1110	2.71%	28045	68.47%
年代	則數	韓國瑜	50	16.84%	蔡英文	21	7.07%	柯文哲	19	6.40%	賴清德	17	5.72%	朱立倫	8	2.69%	182	61.28%
	秒數	韓國瑜	6857	16.85%	蔡英文	3111	7.64%	柯文哲	2557	6.28%	賴清德	2462	6.05%	朱立倫	1151	2.83%	24561	60.35%
東森	則數	韓國瑜	66	20.31%	蔡英文	15	4.62%	賴清德	9	2.77%	柯文哲	7	2.15%	朱立倫	6	1.85%	222	68.31%
	秒數	韓國瑜	9108	21.52%	蔡英文	1906	4.50%	賴清德	1211	2.86%	柯文哲	860	2.03%	朱立倫	794	1.88%	28451	67.21%
中天	則數	韓國瑜	121	38.41%	蔡英文	5	1.59%	賴清德	5	1.59%	朱立倫	2	0.63%	王金平	2	0.63%	180	57.14%
	秒數	韓國瑜	16123	41.57%	蔡英文	672	1.73%	賴清德	599	1.54%	王金平	262	0.68%	朱立倫	254	0.65%	20871	53.82%
民視	則數	韓國瑜	35	14.06%	蔡英文	21	8.43%	賴清德	15	6.02%	柯文哲	14	5.62%	朱立倫	6	2.41%	158	63.45%
	秒數	韓國瑜	5534	16.54%	蔡英文	2761	8.25%	賴清德	2196	6.57%	柯文哲	2089	6.25%	朱立倫	979	2.93%	19890	59.46%
三立	則數	韓國瑜	38	10.58%	蔡英文	15	4.18%	賴清德	7	1.95%	柯文哲	7	1.95%	鄭文燦	3	0.84%	289	80.50%
	秒數	韓國瑜	4467	11.97%	蔡英文	1787	4.79%	柯文哲	912	2.44%	賴清德	789	2.11%	鄭文燦	319	0.85%	29050	77.83%
TVBS	則數	韓國瑜	50	15.34%	蔡英文	13	3.99%	賴清德	8	2.45%	朱立倫	8	2.45%	王金平	3	0.92%	244	74.85%
	秒數	韓國瑜	7037	18.45%	蔡英文	1489	3.90%	賴清德	1036	2.72%	朱立倫	975	2.56%	王金平	418	1.10%	27176	71.27%
寰宇 二台	則數	韓國瑜	94	29.56%	蔡英文	30	9.43%	柯文哲	19	5.97%	賴清德	14	4.40%	朱立倫	11	3.46%	150	47.17%
	秒數	韓國瑜	12386	31.79%	蔡英文	3853	9.89%	柯文哲	2309	5.93%	賴清德	2124	5.45%	朱立倫	1427	3.66%	16867	43.29%

備註：「其他」欄位為其他新聞及其他特定人物加總。10

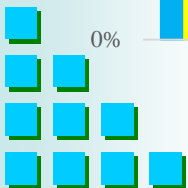
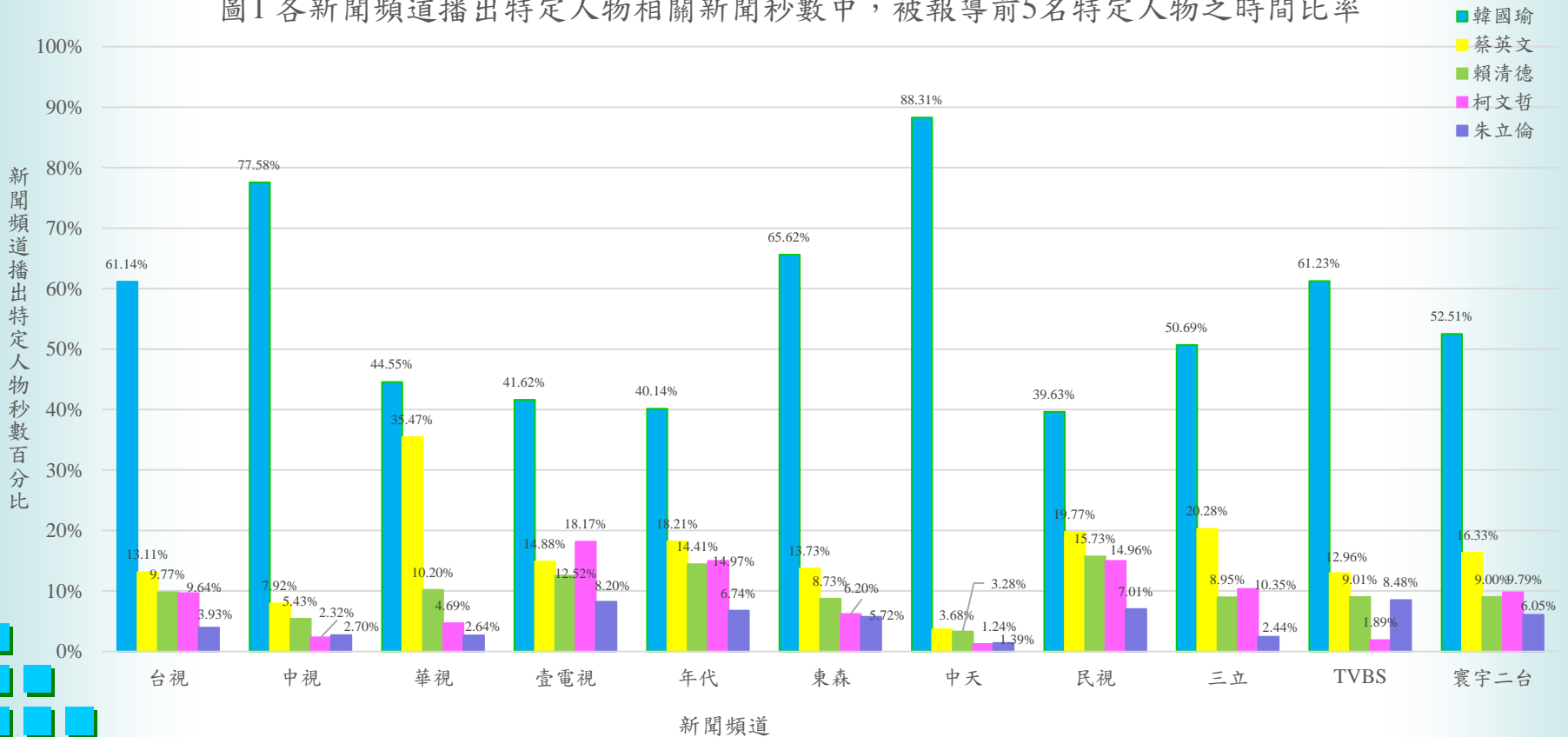
參、主要觀測結果 (8/10)



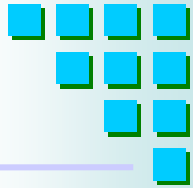
三、各新聞頻道於觀察期間內報導特定人物新聞之情形(一)

各頻道播送特定人物相關新聞秒數中，被報導前5名候選人為**韓國瑜**、**蔡英文**、**賴清德**、**柯文哲**、**朱立倫**，各頻道報導比例如圖1。

圖1 各新聞頻道播出特定人物相關新聞秒數中，被報導前5名特定人物之時間比率



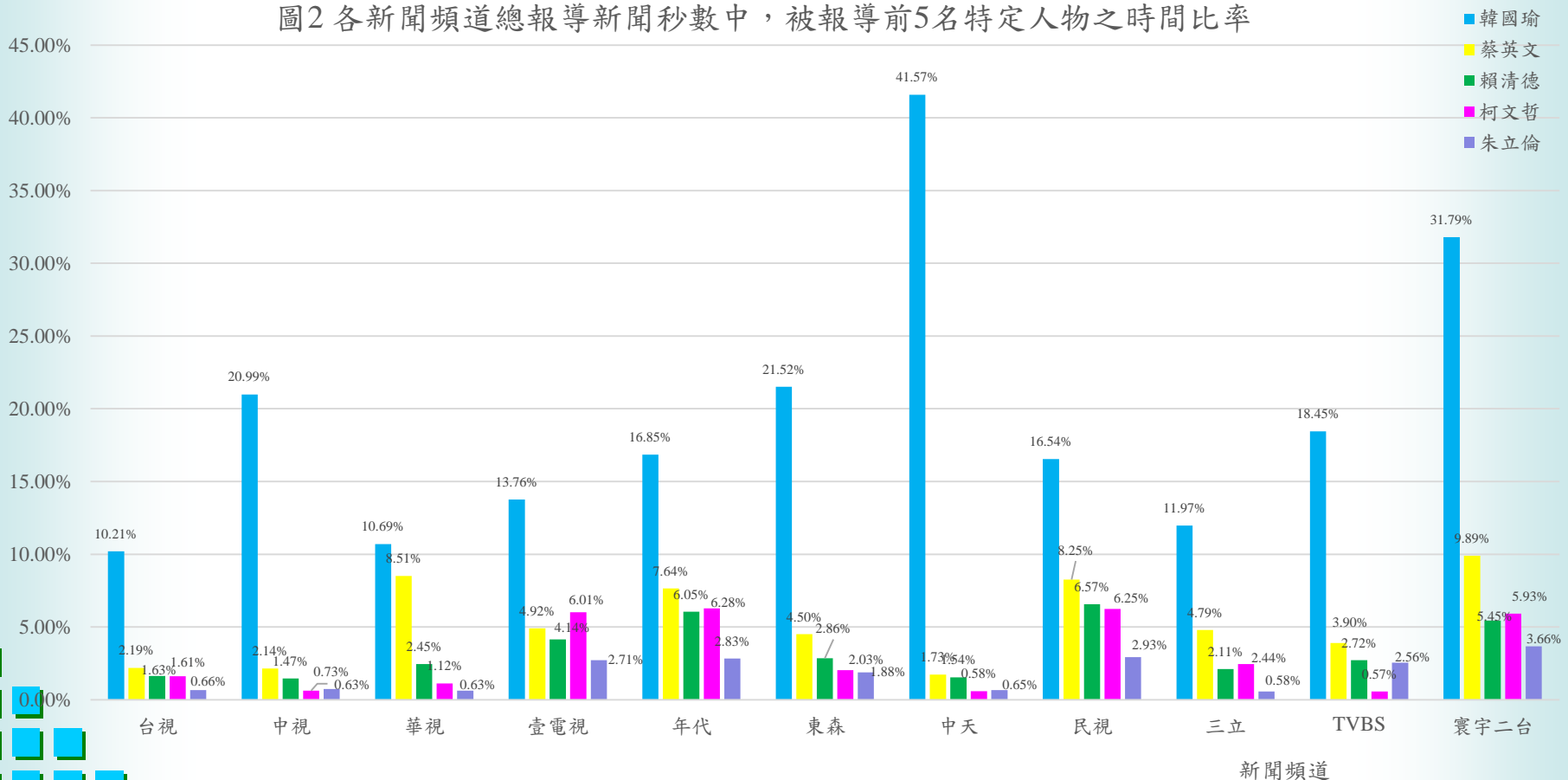
參、主要觀測結果 (9/10)



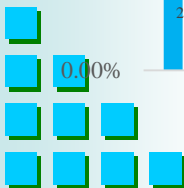
三、各新聞頻道於觀察期間內報導特定人物新聞之情形(二)

各頻道之總報導新聞秒數中，被報導前5名候選人為**韓國瑜**、**蔡英文**、**賴清德**、**柯文哲**、**朱立倫**，各頻道報導比例如圖2。

圖2 各新聞頻道總報導新聞秒數中，被報導前5名特定人物之時間比率

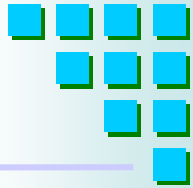


新聞頻道播出特定人物秒數百分比



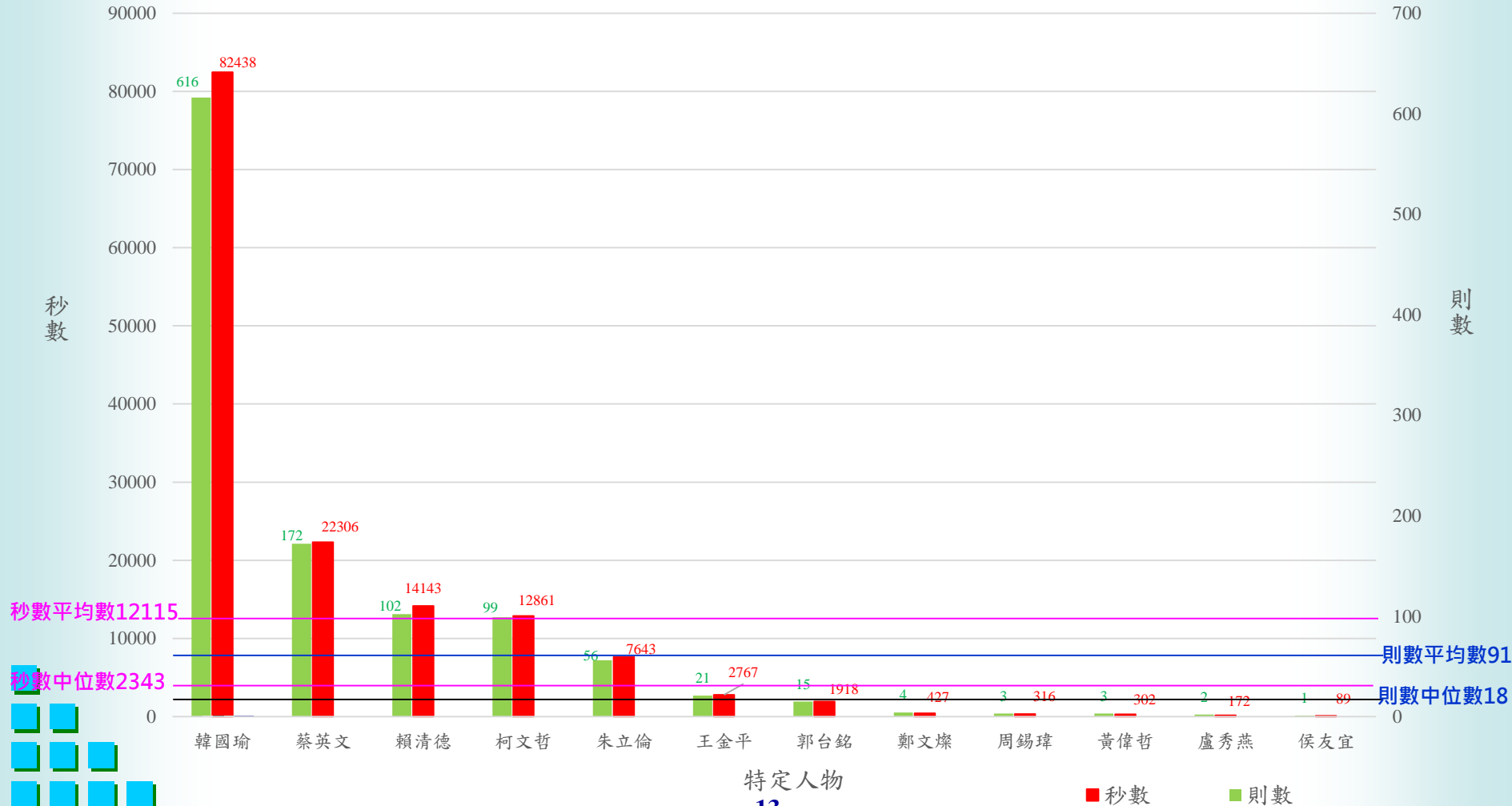


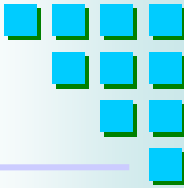
參、主要觀測結果 (10/10)



四、所有觀測頻道報導特定人物總計

圖3 所有觀測新聞頻道報導特定人物新聞總計



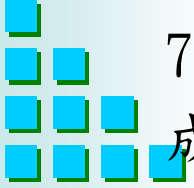


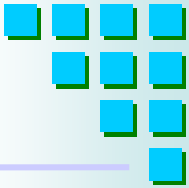
肆、分析發現(1/2)

- 從各別頻道前五名比較可發現雖各頻道有其台性偏好，但部分頻道對特定人物播報比率有明顯偏高之現象

在觀察期間，總合各台被報導時間前5名的特定人物依序為韓國瑜、蔡英文、賴清德、柯文哲、朱立倫。若從各別頻道報導前5名特定人物的則數與秒數來分析，即可發現部分頻道對特定人物播報比率有明顯偏高之現象。


從表4來看，受觀測的11台報導特定人物的則數、秒數，最高均為韓國瑜，其次除壹電視為柯文哲外，其餘10台為蔡英文；其中報導韓國瑜報導量最高前3頻道分別為中天(則數87.05%、秒數88.31%)、中視(則數77.33%、秒數77.58%)、東森(則數64.08%、秒數65.62%)。而其與同頻道報導第2名(蔡英文)之比例(中天，則數3.60%、秒數3.68%；中視，則數8.00%、秒數7.92%；東森，則數14.56%、秒數13.73%)相較分別達八成至五成之降幅。

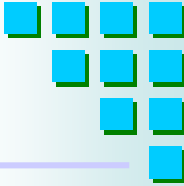





肆、分析發現(2/2)

- ◆ 從附件簡報表5來看，受觀測的11台報導特定人物的**總則數、總秒數**，最高均為韓國瑜，其次除壹電視為柯文哲外，其餘10台為蔡英文；其中報導韓國瑜報導總量最高前3頻道分別為中天(則數38.41%、秒數41.57%)、寰宇二台(則數29.56%、秒數31.79%)、東森(則數20.31%、秒數21.52%)。而其與同頻道報導第2名(蔡英文)之比例(中天，則數1.59%、秒數1.73%；寰宇二台，則數9.43%、秒數9.89%；東森，則數4.62%、秒數4.50%)相較分別達四成至一成五之降幅，顯示新聞製播有高度集中於最高之特定人物。





簡報完畢



附錄1 「107年地方公職人員選舉競選期間電視新聞報導觀察統計委託研究案」統計結果

- 各頻道於觀察期間(11/10-11/23，共2週)報導特定候選人情形：
各頻道報導各候選人之情形，被報導時間(秒數)前5名候選人為韓國瑜、陳其邁、柯文哲、侯友宜及姚文智，各頻道報導比例如下圖。

各頻道播出特定候選人時間比例

