



NCC 傳播監理報告—112 年第 3 季 (7~9 月)

本會為廣電媒體主管機關，鑑於傳播內容與營運事項向為視聽眾關切之重點，本報告除分析民眾申訴廣電內容及營運事項之案件，並納入本會核處廣電事業違反廣電法規之紀錄，以利各界瞭解傳播監理概況，共同參與監督廣電媒體。

對於電視、廣播節目之管理，本會主要依據廣播電視法及衛星廣播電視法等相關規定辦理。為服務閱聽大眾及通訊傳播事業，使民眾對傳播內容之意見得以即時呈現並便利民眾追蹤案件處理情形，及增進本會傾聽各界意見之管道，本會建置廣播電視內容申訴網，廣納多元觀點，鼓勵公民參與監督傳播內容，同時責成傳播事業，將民眾意見納入節目製播參考。而為營造媒體積極自律問責之政策規管環境，本會精進傳播申訴機制，革新受理申訴流程，自 106 年 12 月 11 日起將部分案件轉予業者處理，以期申訴網朝向「公民與媒體對話平臺」之目標邁進。

本報告僅反映視聽眾申訴廣電事業案件的統計情形，不代表遭申訴的廣電事業必有違反相關法規之實。以下分別就 112 年第 3 季(7~9 月)視聽眾申訴廣電媒體情形、電視主要申訴案、本會核處廣電事業案件三大部分，依序分析報告。

◆ 視聽眾申訴廣電媒體情形

依據本會於 112 年 3 季 (7~9 月) 視聽眾對電視、廣播申訴統計資料¹，陳情件數共 287 件；以媒體類型區分，其中申訴電視的案件有 272 件 (94.77%)，申訴廣播的案件則有 15 件 (5.23%)，如圖 1 所示：

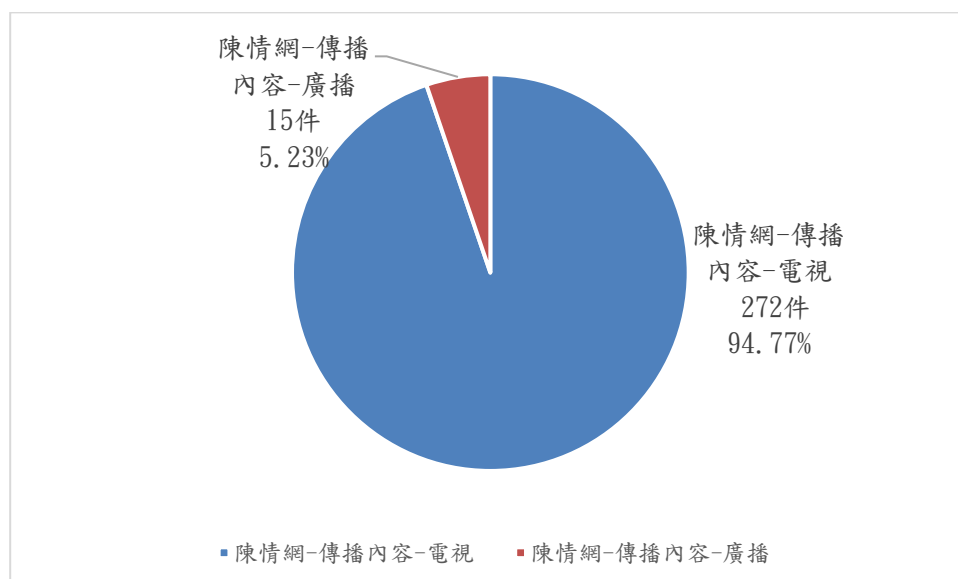


圖 1：112 年第 3 季民眾申訴案件：依媒體類型區分 (共 287 件)

¹本監理報告之統計資料以四捨五入計算百分比，容有進位誤差。

在申訴民眾的性別方面，由表 1 可以得知：在所有 287 件申訴案中，依據民眾填寫的資料顯示，有 205 件 (71.43%) 為男性，58 件 (20.21%) 為女性，另有 24 件 (8.36%) 不願透露性別。

表 1：112 年第 3 季民眾申訴案件：依申訴民眾性別區分				
	男	女	不願透露	合計
電視	193	57	22	272
廣播	12	1	2	15
合計	205	58	24	287
百分比	71.43%	20.21%	8.36%	100%

在申訴管道方面，民眾透過本會傳播內容申訴網的陳情案件，共計 140 件 (48.78%)；利用其他申訴管道，包括本會電話、其他機關函轉本會等案件，則共有 147 件 (51.22%)，如圖 2 所示：

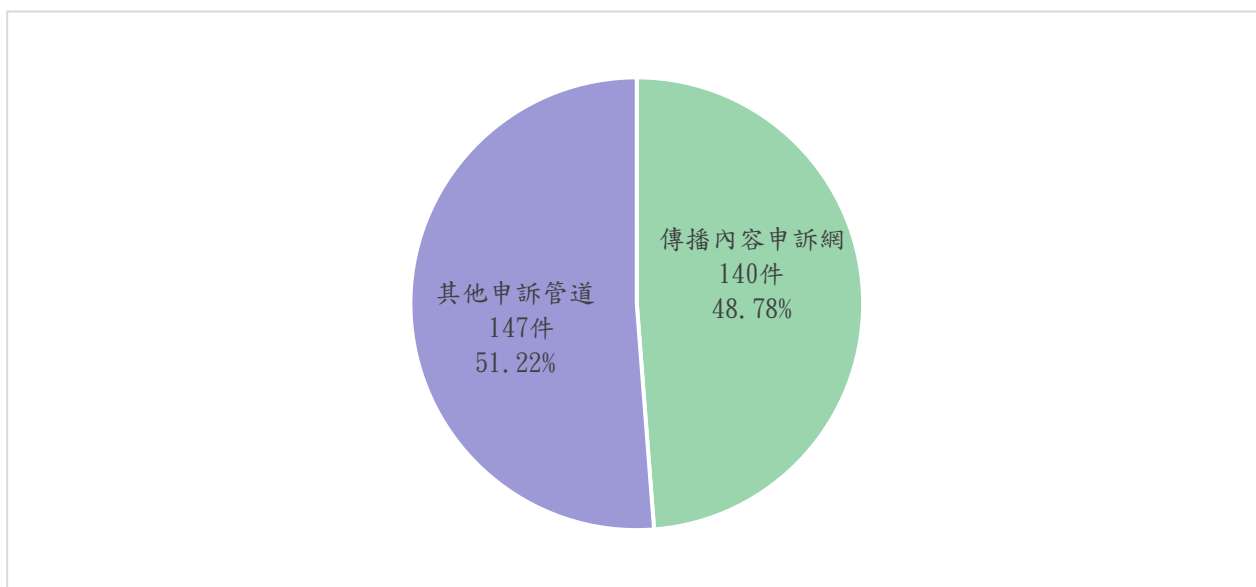


圖 2：112 年第 3 季民眾申訴案件：依陳情管道區分 (共 287 件)

在 287 件申訴廣電案件 中，由表 2 可以得知：針對內容不妥部分總計 283 件 (98.61%)，針對營運部分總計有 4 件 (1.39%)。民眾申訴內容不妥類型以「針對傳播事務 (如整體環境、特定議題/頻道/節目/廣告等) 提供個人想法」76 件 (26.48%) 最多、其次為「妨害公序良俗」42 件 (14.63%)、「節目與廣告未區分」32 件 (11.15%)、「違反事實查證」28 件 (9.76%) 及「違反其他機關主管法令」21 件 (7.32%)，前開五大類型共計 199 件，占總申訴件數的 69.34%，其他各項目之件數與所占百分比，詳見表 2：

表 2：112 年第 3 季民眾申訴案件：依內容不妥類型及營運項目區分

項目		件數	百分比
內容	針對傳播事務（如整體環境、特定議題/頻道/節目/廣告等）提供個人想法	76	26.48%
	妨害公序良俗	42	14.63%
	節目與廣告未區分	32	11.15%
	違反事實查證	28	9.76%
	違反其他機關主管法令	21	7.32%
	妨害兒少身心健康	20	6.97%
	節目分級不妥	11	3.83%
	歧視問題	9	3.14%
	違反公平原則	8	2.79%
	法規/資訊查詢	8	2.79%
	廣告違規(含排播時段、長度、超秒、插播次數及內容)	7	2.44%
	利害關係人權益維護	5	1.74%
	針對整體傳播環境提供個人想法	5	1.74%
	本會業務建議	4	1.39%
	違規揭露個人資料	2	0.70%
	針對特定電臺/節目/廣告內容、語言用字表達個人想法	2	0.70%
	廣告內容或排播不妥（包含食品、藥品、化粧品等廣告誇大不實）	1	0.35%
	內容不公	1	0.35%
	節目與廣告未明顯分開	1	0.35%
小計	283	98.61%	
營運	聲音、畫面及訊號之技術問題	2	0.70%
	業者公開揭露資訊問題	1	0.35%
	其他營運事項問題	1	0.35%
	小計	4	1.39%
總計		287	100%

針對 283 件民眾申訴廣電內容不妥部分，進一步分析內容類型可知，在 268 件電視內容申訴案中，以「意見表達／諮詢／建議」最多為 90 件（33.58%），其次依序為「新聞報導」52 件（19.40%）、「政論談話性節目」47 件（17.54%）、「影劇動漫節目」20 件（7.46%）、「廣告」16 件（5.97%）、「消費資訊型節目」15 件（5.60%），「其他類

型節目²」則為 28 件 (10.45%)，如圖 3 所示：

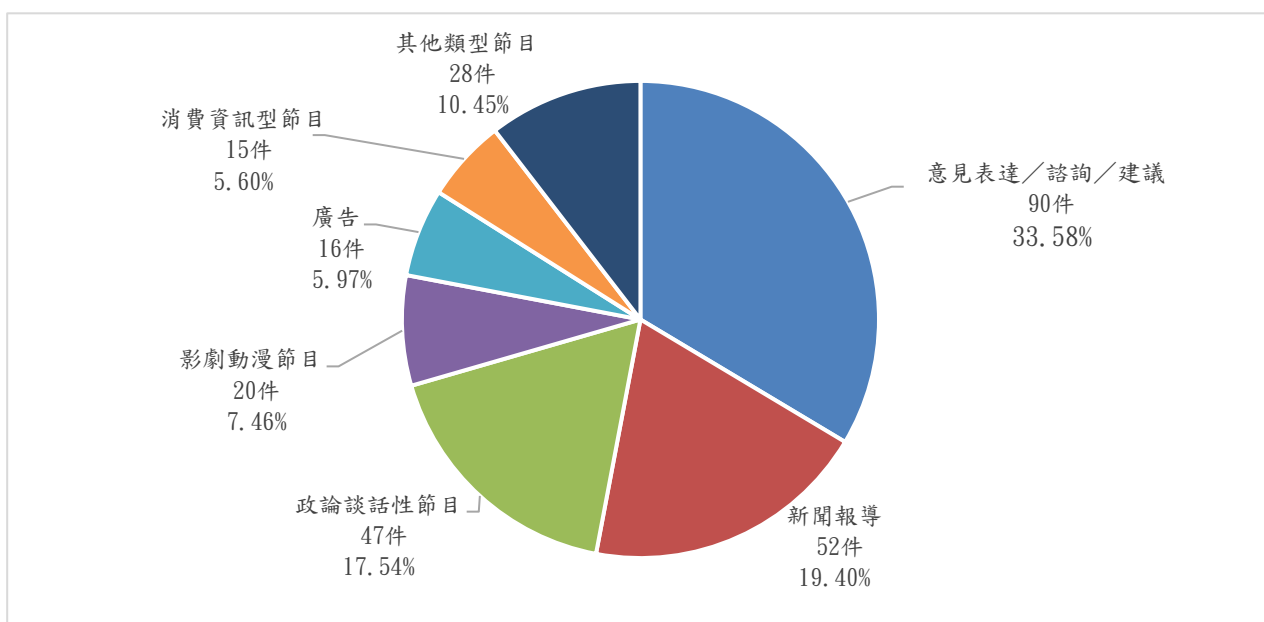


圖 3：112 年第 3 季針對電視之申訴案件：依內容類型區分 (共 268 件)

就 15 件針對廣播內容之申訴中，以「非指涉特定類型節目」9 件 (60.00%) 為最多，其次依序為「其他類型節目」2 件 (13.33%)，而「廣告」、「綜合性節目」、「新聞報導及政論節目」及「音樂性節目」分別為 1 件 (6.67%)，如圖 4 所示：

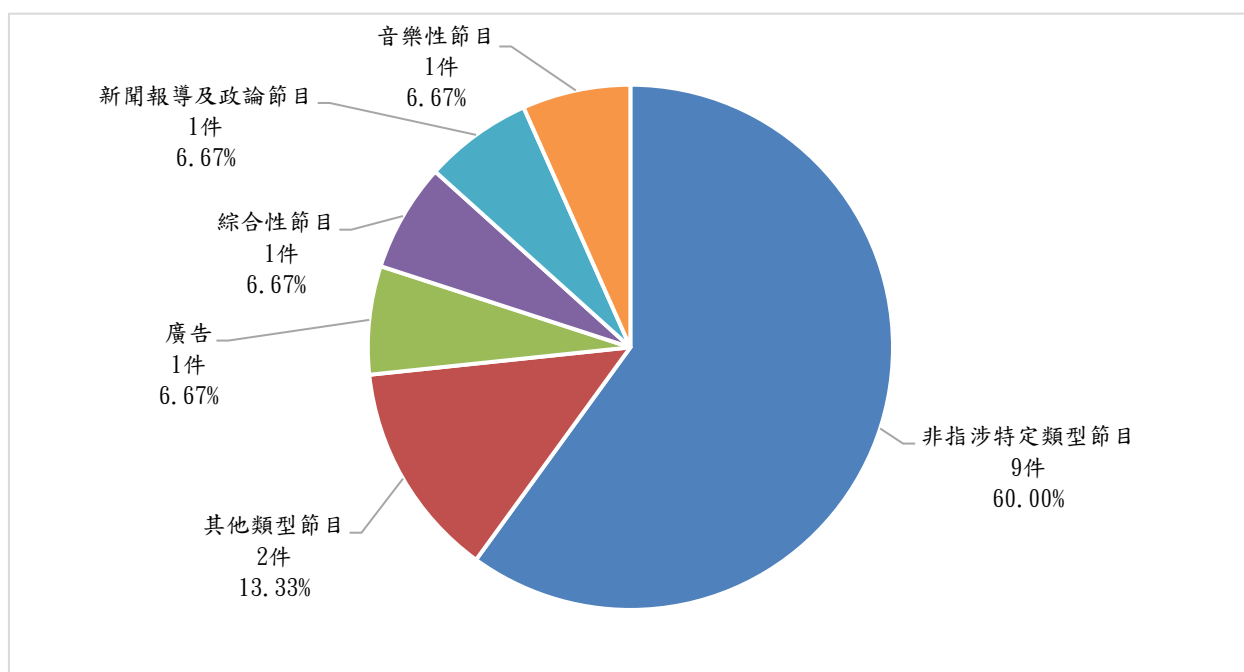


圖 4：112 年第 3 季民眾針對廣播之申訴案件：依內容類型區分 (共 15 件)

²「其他類型節目」包括綜合娛樂節目 (11 件)、一般談話性節目 (7 件)、財經股市節目 (4 件)、體育節目 (3 件)、民俗宗教節目 (2 件) 及兒少節目 (1 件)。

◆電視主要申訴案

112 年第 3 季 (7~9 月) 民眾針對電視節目 (含廣告) 內容申訴以「意見表達／諮詢／建議」及「新聞報導」兩大類型最多。

分析 90 件申訴「意見表達／諮詢／建議」內容不妥類別，以「針對傳播事務 (如整體環境、特定議題/頻道/節目/廣告等) 提供個人想法」為最多，共 76 件 (84.44%)，其次為「法規/資訊查詢」6 件 (6.67%)、「違反其他機關主管法令」5 件 (5.56%)、「本會業務建議」3 件 (3.33%)，詳見表 3：

電視內容類型	不妥內容類型	件數	百分比
意見表達／諮詢／建議	針對傳播事務 (如整體環境、特定議題/頻道/節目/廣告等) 提供個人想法	76	84.44%
	法規/資訊查詢	6	6.67%
	違反其他機關主管法令	5	5.56%
	本會業務建議	3	3.33%
合計		90	100%

分析 52 件申訴「新聞報導」內容不妥類別，以「違反事實查證」為最多，共 18 件 (34.62%)，其次為「節目與廣告未區分」12 件 (23.08%)，接續為「違反公平原則」5 件 (9.62%)，「妨害兒少身心健康」、「利害關係人權益維護」、「歧視問題」、「節目分級不妥」各為 3 件 (5.77%)，「妨害公序良俗」及「違反其他機關主管法令」各為 2 件 (3.85%)，「違規揭露個人資料」1 件 (1.92%)，詳見表 4：

電視內容類型	不妥內容類型	件數	百分比
新聞報導	違反事實查證	18	34.62%
	節目與廣告未區分	12	23.08%
	違反公平原則	5	9.62%
	妨害兒少身心健康	3	5.77%
	利害關係人權益維護	3	5.77%
	歧視問題	3	5.77%
	節目分級不妥	3	5.77%
	妨害公序良俗	2	3.85%
	違反其他機關主管法令	2	3.85%
	違規揭露個人資料	1	1.92%
合計		52	100%

112 年第 3 季 (7~9 月)，本會無接獲針對同一頻道、同一時段且同一節目申訴 10 件以上之案件，尚無發現大量集中申訴特定節目之情形。媒體為社會公器，為達到瞭解廣電媒體節目及新聞報導表現，並藉告知公眾而加深帶動他律作為、提升媒體自律效果，以促進電視媒體公信力。本會依法監理廣電媒體，受理民眾陳情業務，倘接獲申訴，均依法檢視播出內容、循行政程序處理，以回應社會大眾關心議題。

◆ 本會核處廣電事業案件

112 年度第 3 季 (7~9 月) 核處電視事業 (本季皆為衛星頻道) 9 件，核處內容含警告 5 件，罰鍰 4 件，核處金額共計新臺幣 80 萬元；此季電視事業違規事實最多者為「節目與廣告未明顯分開」4 件，其次為「未經許可擅自變更營運計畫」3 件，詳見表 6：

表 6：112 年第 3 季電視頻道違規核處情形-衛星電視頻道 單位:新臺幣/元 (5 件、60 萬)

頻道名稱	違規事實	核處件數	核處情形
MUCH TV	節目與廣告未明顯分開	1	20 萬元
華藝台灣台	節目與廣告未明顯分開	1	20 萬元
鏡電視新聞台	節目插播廣告次數	1	20 萬元
ETtoday 財經台 (廢止)	暫停經營之書面通知未於法定期限三個月前報請備查	1	20 萬元
SMART 知識	未經許可擅自變更營運計畫	1	警告
MUCH TV	未經許可擅自變更營運計畫	1	警告
三立綜合台	未經許可擅自變更營運計畫	1	警告
好萊塢電影台	節目與廣告未明顯分開	1	警告
民視無線台	節目與廣告未明顯分開	1	警告

112 年第 3 季 (7~9 月) 共核處廣播電臺 5 件，核處內容含警告 4 件，罰鍰 1 件，核處金額共計新臺幣 9,000 元；違規類型皆為「節目未與廣告明顯分開」。詳見表 7：

表 7：112 年第 3 季廣播電臺違規核處情形		單位：新臺幣/元 (5 件、9,000 元)		
電臺名稱	電臺頻率	違規事實	核處件數	核處情形
正聲廣播股份有限公司 台中廣播電臺	頻率 AM657kHz	節目未與廣告明顯分開	4	警告
天南廣播股份有限公司	頻率 AM999 kHz	節目未與廣告明顯分開	1	9,000 元