


113年5月電視新聞報導觀測報告

國家通訊傳播委員會






簡報大綱



- 壹、背景說明
- 貳、新聞頻道觀測採行作法
- 參、分析發現
- 附錄 - 113年5月觀測相關分析資料






壹、背景說明



- 按衛星廣播電視法第27條第2項規定：「製播新聞及評論，應注意事實查證及公平原則。」本會前迭獲民眾陳情電視新聞報導，對於特定人物報導比重不一，恐有破壞新聞強調「公平」、「平衡」等專業原則，致生傷害台灣民主社會之虞。考量媒體為社會公器，對於各類新聞均應以最大限度公正地反映客觀真實乃為基本要求，並給予社會中各成員公平的機會以表露想法，接受各種不同立場的發言及對話；基此，為有效監理電視新聞內容表現，了解新聞頻道播送內容情形，以利本會政策分析並作為後續監理及政策擬定之參考，爰提出本觀測分析報告。
- 藉公布報告揭露資訊以協助社會瞭解廣電媒體新聞報導表現外，更期透過客觀、科學化的統計分析，告知公眾帶動他律作為、提升自律效果。





貳、新聞頻道觀測採行作法(1/2)

- 觀測期間：113年5月1日至5月31日。
- 觀測頻道：
無線電視新聞台（台視、中視、華視）*、衛星新聞頻道（壹電視、年代、東森、民視、三立、TVBS、寰宇新聞台灣台、鏡電視新聞台），共11個新聞頻道。
- 觀測時段：
每日中午12-13時、晚間7-8時（不含廣告及氣象）。
- 觀測標的：每日以2小時之新聞為基礎，就播送特定人物比例進行觀測分析。
觀測標的為：賴清德、徐巧芯、黃國昌、柯文哲、韓國瑜、傅崐萁、蔡英文、蕭美琴、蔣萬安、黃仁勳（共10人）。


*備註：無線電視新聞台（台視、中視、華視）係指台視新聞台、中視新聞台、華視新聞資訊台。



貳、新聞頻道觀測採行作法(2/2)



- ◆ 採用電視新聞觀測系統，由標註員標註新聞內容呈現之特定人物，若同一內容出現2位以上特定人物則分別標註，並依標註結果加權計算報導特定人物時數與則數，未能區辨內容對象主/被動或正反呈現，統計數值以四捨五入計算至小數點後第2位，容有進位誤差。各頻道播送特定人物比率，受該頻道觀測期間播送「特定人物新聞總量」及「總報導量」影響。
- ◆ 本次觀測期間特殊事件：
總統副總統就職典禮、立法院職權行使法表決及三讀、立法委員個別新聞事件等相關報導。





參、分析發現(1/10)



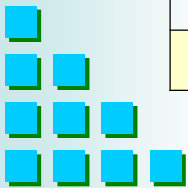
一、5月觀測結果

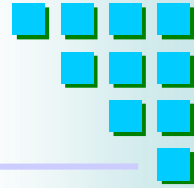
(一) 觀測期間各觀測頻道播送情形統計

各觀測頻道播送特定人物新聞總時長占全月新聞總時長之比率為18.91%，播送特定人物總時長前3名為民視(37.70%)、年代(31.19%)、三立(29.13%)，最低者為寰宇台灣(7.82%)。

表1：觀測期間各觀測頻道播送特定人物之總量及比率統計

編號	頻道	當月新聞		報導特定人物新聞			
		總則數	總秒數	總則數	比率	總秒數	比率
1	台視	1,450	156,499	127	8.76%	16,361	10.45%
2	中視	1,541	153,737	128	8.31%	16,359	10.64%
3	華視	1,220	163,146	176	14.43%	27,411	16.80%
4	壹電視	1,430	172,848	272	19.02%	37,117	21.47%
5	年代	1,434	175,958	388	27.06%	54,883	31.19%
6	東森	1,349	165,380	108	8.01%	14,080	8.51%
7	民視	999	141,928	346	34.63%	53,501	37.70%
8	三立	1,366	160,144	331	24.23%	46,642	29.13%
9	TVBS	1,404	160,923	165	11.75%	20,269	12.60%
10	寰宇台灣	1,460	179,332	109	7.47%	14,027	7.82%
11	鏡電視	1,410	165,755	278	19.72%	38,909	23.47%
	總計	15,063	1,795,650	2,428	16.12%	339,559	18.91%

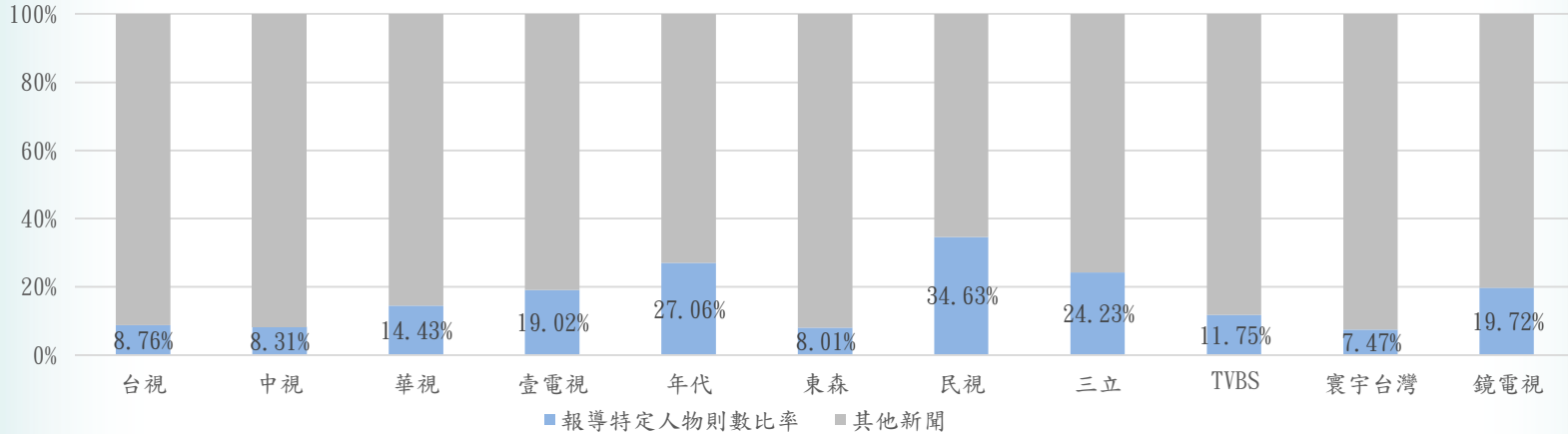




一、5月觀測結果 (續)

(一) 觀測期間各觀測頻道播送情形統計 (續)

觀測期間內各頻道播送特定人物之則數統計



觀測期間內各頻道播送特定人物之秒數統計

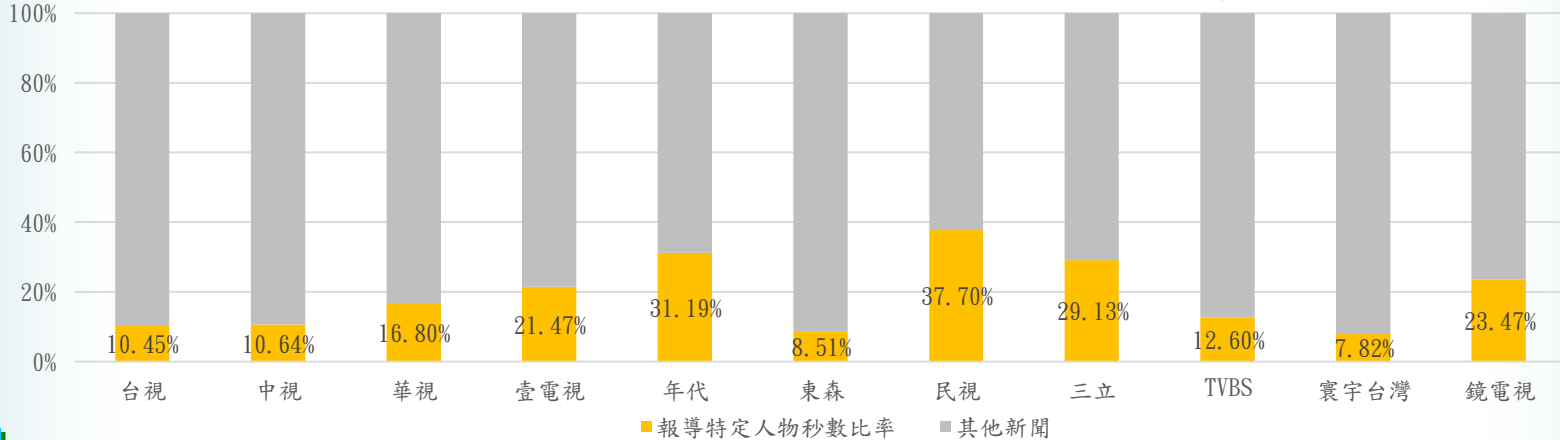
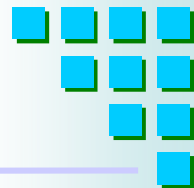


圖1：各觀測頻道播送特定人物情形 (以占「該頻道播送特定人物相關新聞則數/秒數」計算)

參、分析發現 (3/10)



一、5月觀測結果 (續)

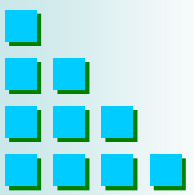
(二) 所有觀測頻道播送個別特定人物則數與時間

總合觀測頻道播送時間前5名的特定人物分別為：賴清德 (24.94%)、徐巧芯 (11.78%)、黃國昌 (9.68%)、柯文哲 (8.96%)、韓國瑜 (8.74%)

表2：所有觀測頻道播送個別特定人物情形 (以占「受觀測頻道播送前10名的特定人物新聞」總量計算)

報導量	特定人物	加權則數	加權比率	特定人物	加權秒數	加權比率
1	賴清德	285.24	25.29%	賴清德	38339.88	24.94%
2	徐巧芯	131.69	11.67%	徐巧芯	18098.79	11.78%
3	黃國昌	104.53	9.27%	黃國昌	14884.31	9.68%
4	柯文哲	98.16	8.70%	柯文哲	13773.97	8.96%
5	韓國瑜	95.4	8.46%	韓國瑜	13428.16	8.74%
6	蔡英文	94.25	8.36%	傅崐萁	12524.27	8.15%
7	傅崐萁	85.12	7.55%	蔡英文	12350.86	8.04%
8	蕭美琴	79.85	7.08%	蕭美琴	10560.93	6.87%
9	蔣萬安	78.04	6.92%	蔣萬安	10145.09	6.60%
10	黃仁勳	75.71	6.71%	黃仁勳	9593.53	6.24%
	總計	1127.99	100.00%	總計	153699.79	100.00%
	平均數	112.80		平均數	15369.98	
	中位數	94.83		中位數	12976.22	

註：加權結果以四捨五入計算到小數點後第2位，容有進位誤差





參、分析發現 (4/10)



一、5月觀測結果 (續)

(三) 各觀測頻道播送個別特定人物情形：


1. 無線及衛星頻道：報導時間占比最長之前3頻道及特定人物以占「該頻道播送相關特定人物新聞」計算 (附錄表1 P.16-17)

	無線新聞台		衛星新聞頻道
1	台視：賴清德/19.34%	1	壹 電 視：賴清德/14.12%
2	中視：賴清德/13.52%	2	東 森：賴清德/11.65%
3	華視：賴清德/ 9.12%	3	T V B S：賴清德/11.62%

2. 無線及衛星頻道：報導時間占比最長之前3頻道及特定人物以占「該頻道播送總報導量」計算 (附錄表2 P.18-19)

	無線新聞台		衛星新聞頻道
1	台視：賴清德/2.02%	1	民 視：賴清德/3.68%
2	華視：賴清德/1.53%	2	年 代：賴清德/3.45%
3	中視：賴清德/1.44%	3	壹 電 視：賴清德/3.03%

註：各頻道之排名及特定人物占比，依該頻道於觀測期間播送「特定人物新聞總量」及「總報導量」計算。





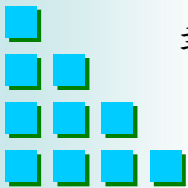
參、分析發現(5/10)

一、5月觀測結果(續)



(四) 各觀測頻道播送個別特定人物情形分析：

1. 由表2 (P. 7) 觀之，(1)總統賴清德因就職典禮及就職演說，報導量居第1名；(2)國民黨立法委員徐巧芯因與外交部間對國家機密看法不同、親友司法事件、購置不動產及國會職權修法表決，報導量居次；(3)民眾黨立法委員黃國昌因國會職權修法表決、政黨間協調事務，報導量居第3名；(4)民眾黨主席柯文哲因北士科地上權案及京華城容積率案列被告、配偶因衛生政策宣布退休等新聞，報導量居第4名；(5)立法院長韓國瑜因國會職權修法表決議程，不同黨籍立法委員間衝突，及民眾集結表達訴求等，報導量居第5名；(6)國民黨立法院黨團總召傅崐萁因立法院職權行使法三讀程序、提出廢監察院等新聞，報導量居第6名；(7)前總統蔡英文因卸任前各類行程及特赦議題等新聞，報導量居第7名；(8)副總統蕭美琴因就職典禮相關新聞，報導量居第8名；(9)蔣萬安因臺北市警察局長人事案及轄內社會事件新聞，報導量居第9名；(10)輝達公司執行長黃仁勳因台北國際電腦展訪台，並與業界重要人士會面等，報導量居第10名。






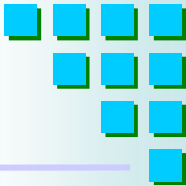
參、分析發現 (6/10)



一、5月觀測結果 (續)

2. 由附錄表1 (P.16-17) 觀之，各頻道報導特定人物秒數第1名皆為賴清德。






二、整體觀測結果 (112年12月-113年5月)

經觀察近6個月觀測結果，包含前10名觀測對象的電視新聞秒數，比率在12.51%-25.88%之間。總統大選於1月落幕後，播送特定人物秒數大幅下降，隨新任總統及新國會屆期上任，本月秒數占總報導量比例18.91%，相對於前一月份上升將近4個百分點。

表3：近6個月所有觀測頻道播送特定人物則數/秒數彙整表

月份	播送特定人物-則數	占總報導量比率	播送特定人物-秒數	占總報導量比率
112年12月	3,328	22.00%	460,051	25.88%
113年1月	3,043	20.30%	419,176	23.75%
113年2月	1,679	11.77%	230,985	13.72%
113年3月	1,657	10.90%	224,662	12.51%
113年4月	1,882	12.81%	260,465	14.95%
113年5月	2,428	16.12%	339,559	18.91%
平均	2,336	15.69%	322,483	18.32%





二、整體觀測結果 (112年12月-113年5月) (續)

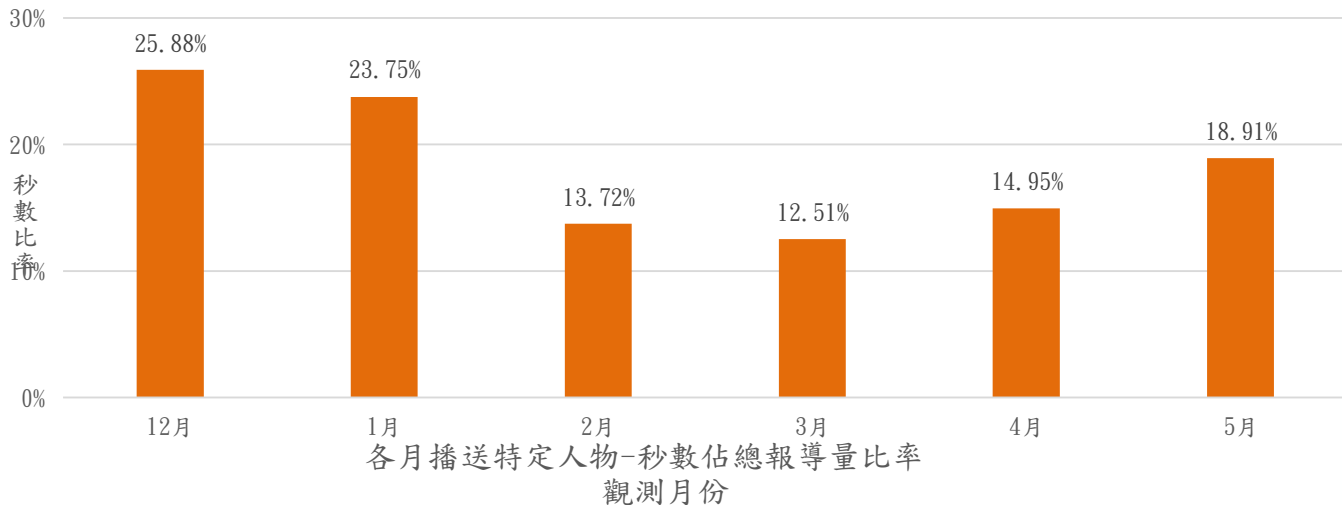
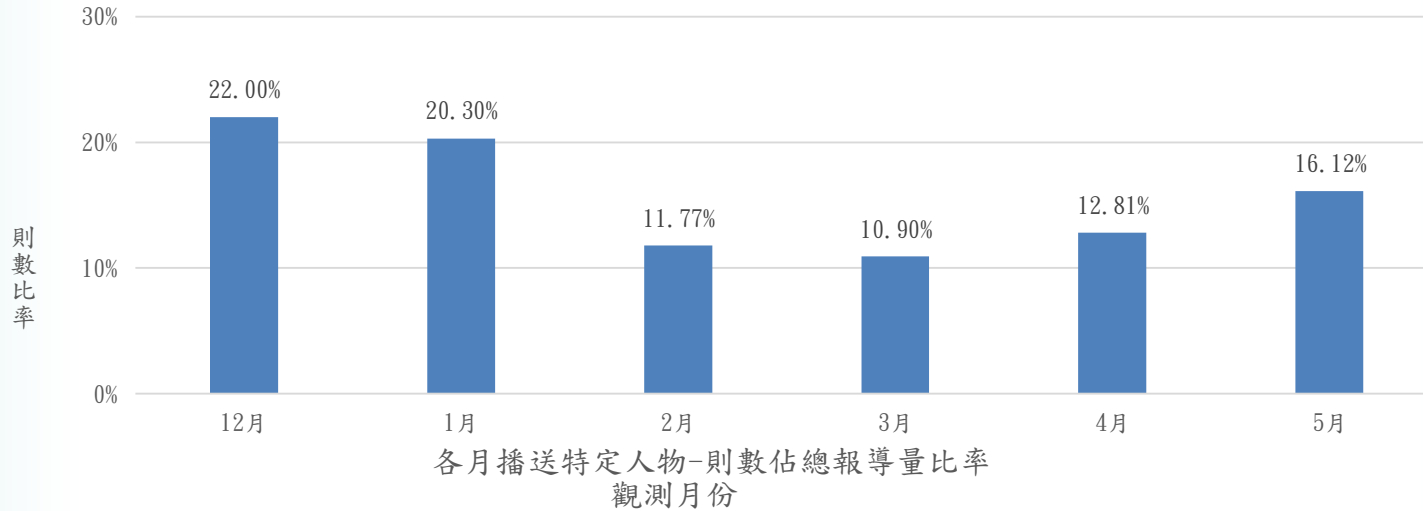

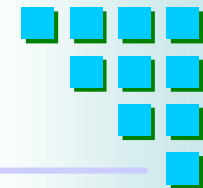


圖2：近6個月所有觀測頻道播送特定人物則數/秒數情形






參、分析發現 (9/10)



二、整體觀測結果 (112年12月-113年5月) (續)

表4：近6個月觀測頻道播送特定人物前5名（以占「受觀測頻道播送前10名的特定人物新聞」之總量計算）

報導量	112年12月			113年1月			113年2月			113年3月			113年4月			113年5月		
	特定人物	加權秒數	加權比率	特定人物	加權秒數	加權比率	特定人物	加權秒數	加權比率	特定人物	加權秒數	加權比率	特定人物	加權秒數	加權比率	特定人物	加權秒數	加權比率
1	賴清德	56232.01	20.71%	賴清德	49676.97	21.26%	蔣萬安	17588.1	16.10%	蔣萬安	19441.51	20.70%	徐巧芯	22409.6	19.77%	賴清德	38339.88	24.94%
2	柯文哲	52839.99	19.46%	柯文哲	43749.67	18.73%	賴清德	15544.3	14.23%	柯文哲	11720.35	12.48%	傅崐萁	13335.77	11.77%	徐巧芯	18098.79	11.78%
3	侯友宜	50297.57	18.53%	侯友宜	36211.63	15.50%	柯文哲	14854.4	13.60%	陳建仁	10039.44	10.69%	賴清德	12407.78	10.95%	黃國昌	14884.31	9.68%
4	趙少康	28525.46	10.51%	趙少康	21386.42	9.15%	韓國瑜	12511.2	11.45%	賴清德	9423.27	10.03%	蔣萬安	12313.39	10.86%	柯文哲	13773.97	8.96%
5	蕭美琴	25240.26	9.30%	蕭美琴	20029.15	8.57%	蔡英文	10274.4	9.41%	邱國正	8204.56	8.73%	黃子佼	11979.28	10.57%	韓國瑜	13428.16	8.74%
累計			78.51%															64.10%






參、分析發現 (10/10)



二、整體觀測結果 (112年12月-113年5月) (續)


針對觀測頻道播送特定人物時間加權比率前5名之結果顯示：

1. 隨總統大選舉行及落幕，112年12月至113年5月的個別特定人物報導，可發現大選前特定人物報導累積加權比例在7成以上，選後則降低到62.63%至64.79%區間，前5名特定人物因新任總統副總統上任、立法院職權行使法表決及三讀、資訊產業活動、食安事件等事件，出現正副總統、行政院長、立法院長、立法委員、部會首長、直轄市長、政黨主席、政治人物與演藝人員等。
2. 近6個月第1名部分及進入前5名之人物變化情形：以第1名觀之，(1)賴清德因總統就職及先前競選期間而佔3次(12月、1月及5月)，(2)蔣萬安因市政議題佔2次(2月、3月)，(3)徐巧芯因親屬司法案件及財產申報佔1次(4月)；另細觀列入前5名之情形，賴清德累計6次，柯文哲累計5次、蔣萬安累計有3次，蕭美琴、韓國瑜、侯友宜、徐巧芯、趙少康累計有2次，蔡英文、陳建仁、邱國正、傅崑萁、黃國昌、黃子佼各1次。





報告完畢



附錄-113年5月觀測相關分析資料(1/7)

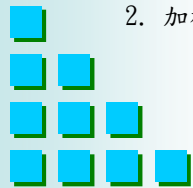


一、各觀測頻道報導特定人物新聞則數及秒數前5名 (一)

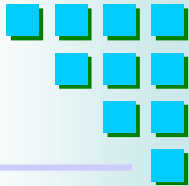
附錄表1：各觀測頻道報導特定人物情形 (以占「該頻道播送相關特定人物新聞」則數/秒數計算)

頻道	名次	1			2			3			4			5			其它	
		特定人物	則數 秒數	比率	特定人物	則數 秒數	比率	特定人物	則數 秒數	比率	特定人物	則數 秒數	比率	特定人物	則數 秒數	比率	則數 秒數	比率
台視	則數	賴清德	25.17	19.82%	蕭美琴	7.28	5.73%	蔣萬安	5.7	4.49%	蔡英文	5.68	4.47%	黃仁勳	4.74	3.73%	78.43	61.76%
	秒數	賴清德	3163.5	19.34%	蕭美琴	980.44	5.99%	蔡英文	741.66	4.53%	蔣萬安	682.99	4.17%	黃仁勳	599.84	3.67%	10192.53	62.30%
中視	則數	賴清德	17.72	13.84%	蔡英文	8.99	7.02%	韓國瑜	5.54	4.33%	黃仁勳	4.67	3.65%	蔣萬安	4.28	3.34%	86.8	67.81%
	秒數	賴清德	2212	13.52%	蔡英文	1163.9	7.11%	韓國瑜	690.82	4.22%	蔣萬安	529.2	3.23%	蕭美琴	487.3	2.98%	11275.85	68.93%
華視	則數	賴清德	16.43	9.34%	徐巧芯	9.89	5.62%	黃仁勳	9.29	5.28%	韓國瑜	8.91	5.06%	傅崐萁	8.76	4.98%	122.72	69.73%
	秒數	賴清德	2499.1	9.12%	韓國瑜	1672.6	6.10%	徐巧芯	1528.4	5.58%	黃仁勳	1429.2	5.21%	傅崐萁	1368.6	4.99%	18913.12	69.00%

備註：1. 「其它」欄位為其他特定人物加總。
2. 加權的結果，四捨五入計算到小數點第二位，容有進位誤差。



附錄-113年5月觀測相關分析資料(2/7)



附錄表1：各觀測頻道報導特定人物情形（續）（以占「該頻道播送相關特定人物新聞」則數/秒數計算）

頻道	名次	1			2			3			4			5			其它	
		特定人物	則數 秒數	比率	特定人物	則數 秒數	比率	特定人物	則數 秒數	比率	特定人物	則數 秒數	比率	特定人物	則數 秒數	比率	則數 秒數	比率
壹電視	則數	賴清德	36.43	13.39%	徐巧芯	17.55	6.45%	柯文哲	14.76	5.43%	蔣萬安	12.4	4.56%	黃仁勳	10.69	3.93%	180.17	66.24%
	秒數	賴清德	5240.7	14.12%	徐巧芯	2438	6.57%	柯文哲	2010	5.42%	蔣萬安	1664.1	4.48%	黃國昌	1474.8	3.97%	24289.45	65.44%
年代	則數	賴清德	43.34	11.17%	徐巧芯	21.89	5.64%	柯文哲	21.44	5.53%	黃國昌	17.86	4.60%	蔣萬安	15.74	4.06%	267.73	69.00%
	秒數	賴清德	6076.5	11.07%	徐巧芯	3110.1	5.67%	柯文哲	3080.8	5.61%	黃國昌	2634.2	4.80%	傅崐萁	2105.9	3.84%	37875.61	69.01%
東森	則數	賴清德	12.95	11.99%	徐巧芯	7.61	7.05%	蔣萬安	4.53	4.19%	黃國昌	3.85	3.56%	黃仁勳	3.8	3.52%	75.26	69.69%
	秒數	賴清德	1640.1	11.65%	徐巧芯	995.44	7.07%	蔣萬安	595.64	4.23%	黃國昌	522.12	3.71%	蕭美琴	471.66	3.35%	9855.04	69.99%
民視	則數	賴清德	36.09	10.43%	傅崐萁	17.46	5.05%	黃國昌	16.76	4.84%	徐巧芯	16.64	4.81%	韓國瑜	15.83	4.58%	243.22	70.29%
	秒數	賴清德	5220.5	9.76%	傅崐萁	2729.4	5.10%	黃國昌	2706.1	5.06%	徐巧芯	2228.9	4.17%	韓國瑜	2213.1	4.14%	38403.15	71.78%
三立	則數	賴清德	35.16	10.62%	徐巧芯	21.58	6.52%	黃國昌	20.12	6.08%	蔡英文	14.25	4.31%	傅崐萁	13.67	4.13%	226.22	68.34%
	秒數	賴清德	4519	9.69%	徐巧芯	3166.3	6.79%	黃國昌	2762.9	5.92%	傅崐萁	1964.4	4.21%	蔡英文	1857.6	3.98%	32371.87	69.40%
TVBS	則數	賴清德	19.31	11.70%	蔡英文	9.23	5.59%	蔣萬安	7.87	4.77%	徐巧芯	7.31	4.43%	黃仁勳	7.14	4.33%	114.14	69.18%
	秒數	賴清德	2354.8	11.62%	蔡英文	1030.2	5.08%	蔣萬安	955.53	4.71%	黃仁勳	875.38	4.32%	柯文哲	850.75	4.20%	14202.33	70.07%
寰宇 台灣	則數	賴清德	12.59	11.55%	徐巧芯	7.88	7.23%	韓國瑜	6.76	6.20%	黃仁勳	4.44	4.07%	蔡英文	3.64	3.34%	73.69	67.61%
	秒數	賴清德	1489.3	10.62%	徐巧芯	1027.2	7.32%	韓國瑜	874.85	6.24%	黃仁勳	572.88	4.08%	蔡英文	460.29	3.28%	9602.48	68.46%
鏡電視	則數	賴清德	30.05	10.81%	黃國昌	15.06	5.42%	徐巧芯	14.38	5.17%	韓國瑜	14.04	5.05%	柯文哲	11.76	4.23%	192.71	69.32%
	秒數	賴清德	3924.4	10.09%	黃國昌	1996.9	5.13%	韓國瑜	1967.4	5.06%	徐巧芯	1843.2	4.74%	柯文哲	1663	4.27%	27514.3	70.71%

備註：1. 「其它」欄位為其他特定人物加總。

2. 加權的結果，四捨五入計算到小數點第二位，容有進位誤差。

附錄-113年5月觀測相關分析資料(3/7)




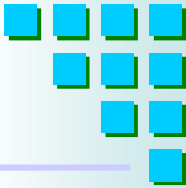
一、各觀測頻道報導特定人物新聞則數及秒數前5名 (二)

附錄表2：各觀測頻道報導個別特定人物情形（以占「該頻道播送總報導量」計算）

頻道	名次	1			2			3			4			5			其它	
		特定人物	則數 秒數	比率	特定人物	則數 秒數	比率	特定人物	則數 秒數	比率	特定人物	則數 秒數	比率	特定人物	則數 秒數	比率	則數 秒數	比率
台視	則數	賴清德	25.17	1.74%	蕭美琴	7.28	0.50%	蔣萬安	5.7	0.39%	蔡英文	5.68	0.39%	黃仁勳	4.74	0.33%	1401.4	96.65%
	秒數	賴清德	3163.5	2.02%	蕭美琴	980.44	0.63%	蔡英文	741.66	0.47%	蔣萬安	682.99	0.44%	黃仁勳	599.84	0.38%	150331	96.06%
中視	則數	賴清德	17.72	1.15%	蔡英文	8.99	0.58%	韓國瑜	5.54	0.36%	黃仁勳	4.67	0.30%	蔣萬安	4.28	0.28%	1499.8	97.33%
	秒數	賴清德	2212	1.44%	蔡英文	1163.9	0.76%	韓國瑜	690.82	0.45%	蔣萬安	529.2	0.34%	蕭美琴	487.3	0.32%	148654	96.69%
華視	則數	賴清德	16.43	1.35%	徐巧芯	9.89	0.81%	黃仁勳	9.29	0.76%	韓國瑜	8.91	0.73%	傅崐萁	8.76	0.72%	1166.7	95.63%
	秒數	賴清德	2499.1	1.53%	韓國瑜	1672.6	1.03%	徐巧芯	1528.4	0.94%	黃仁勳	1429.2	0.88%	傅崐萁	1368.6	0.84%	154648	94.79%

備註：1. 「其它」欄位為其他新聞及其他特定人物加總。
2. 加權的結果，四捨五入計算到小數點第二位，容有進位誤差。





附錄-113年5月觀測相關分析資料(4/7)

附錄表2：各觀測頻道報導個別特定人物情形（續）（以占「該頻道播送總報導量」計算）

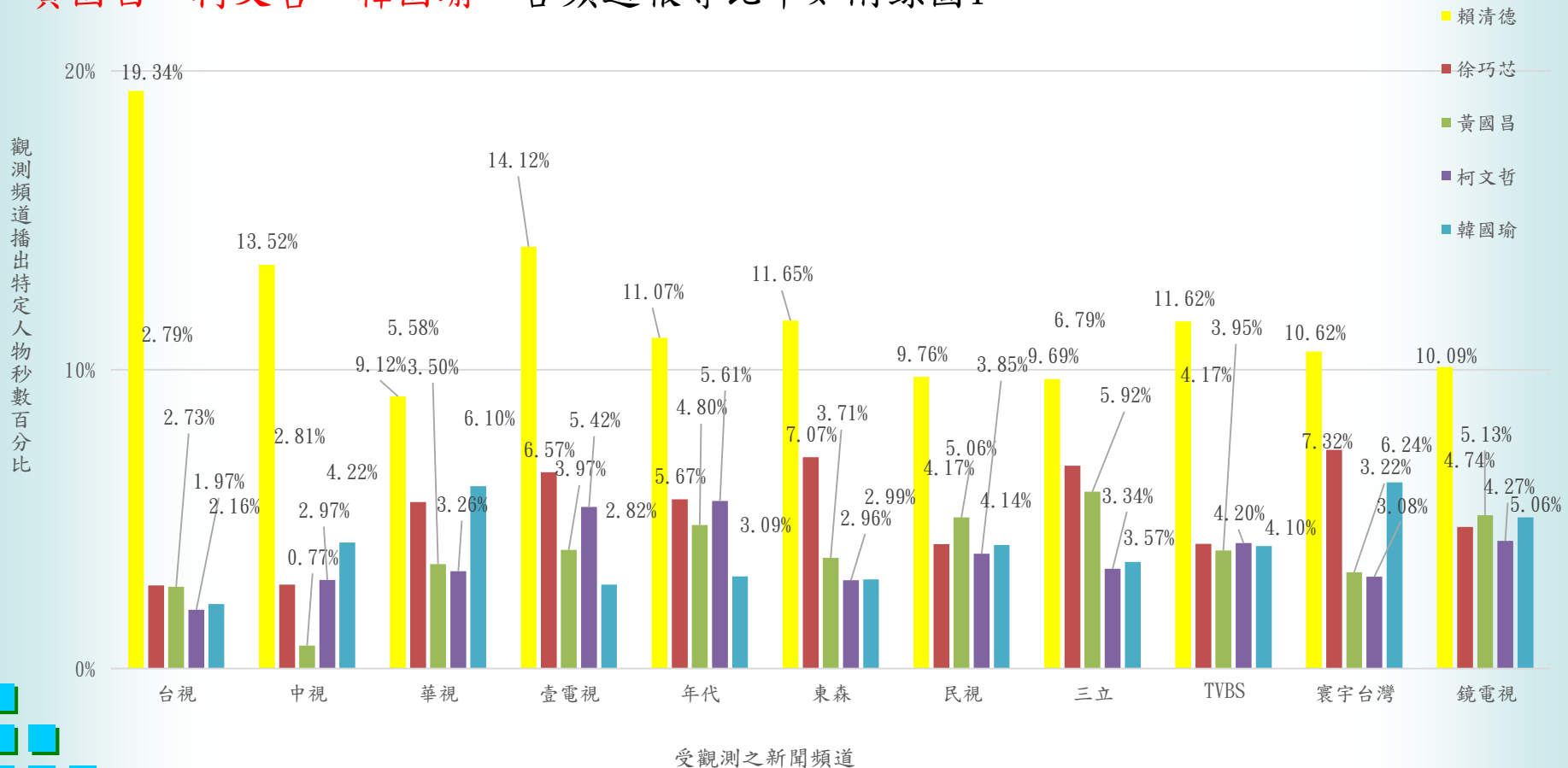
頻道	名次	1			2			3			4			5			其它	
		特定人物	則數 秒數	比率	特定人物	則數 秒數	比率	特定人物	則數 秒數	比率	特定人物	則數 秒數	比率	特定人物	則數 秒數	比率	則數 秒數	比率
壹電視	則數	賴清德	36.43	2.55%	徐巧芯	17.55	1.23%	柯文哲	14.76	1.03%	蔣萬安	12.4	0.87%	黃仁勳	10.69	0.75%	1338.2	93.58%
	秒數	賴清德	5240.7	3.03%	徐巧芯	2438	1.41%	柯文哲	2010	1.16%	蔣萬安	1664.1	0.96%	黃國昌	1474.8	0.85%	160020	92.58%
年代	則數	賴清德	43.34	3.02%	徐巧芯	21.89	1.53%	柯文哲	21.44	1.50%	黃國昌	17.86	1.25%	蔣萬安	15.74	1.10%	1313.7	91.61%
	秒數	賴清德	6076.5	3.45%	徐巧芯	3110.1	1.77%	柯文哲	3080.8	1.75%	黃國昌	2634.2	1.50%	傅崐萁	2105.9	1.20%	158951	90.33%
東森	則數	賴清德	12.95	0.96%	徐巧芯	7.61	0.56%	蔣萬安	4.53	0.34%	黃國昌	3.85	0.29%	黃仁勳	3.8	0.28%	1316.3	97.57%
	秒數	賴清德	1640.1	0.99%	徐巧芯	995.44	0.60%	蔣萬安	595.64	0.36%	黃國昌	522.12	0.32%	蕭美琴	471.66	0.29%	161155	97.45%
民視	則數	賴清德	36.09	3.61%	傅崐萁	17.46	1.75%	黃國昌	16.76	1.68%	徐巧芯	16.64	1.67%	韓國瑜	15.83	1.58%	896.22	89.71%
	秒數	賴清德	5220.5	3.68%	傅崐萁	2729.4	1.92%	黃國昌	2706.1	1.91%	徐巧芯	2228.9	1.57%	韓國瑜	2213.1	1.56%	126830	89.36%
三立	則數	賴清德	35.16	2.57%	徐巧芯	21.58	1.58%	黃國昌	20.12	1.47%	蔡英文	14.25	1.04%	傅崐萁	13.67	1.00%	1261.2	92.33%
	秒數	賴清德	4519	2.82%	徐巧芯	3166.3	1.98%	黃國昌	2762.9	1.73%	傅崐萁	1964.4	1.23%	蔡英文	1857.6	1.16%	145874	91.09%
TVBS	則數	賴清德	19.31	1.38%	蔡英文	9.23	0.66%	蔣萬安	7.87	0.56%	徐巧芯	7.31	0.52%	黃仁勳	7.14	0.51%	1353.1	96.38%
	秒數	賴清德	2354.8	1.46%	蔡英文	1030.2	0.64%	蔣萬安	955.53	0.59%	黃仁勳	875.38	0.54%	柯文哲	850.75	0.53%	154856	96.23%
寰宇 台灣	則數	賴清德	12.59	0.86%	徐巧芯	7.88	0.54%	韓國瑜	6.76	0.46%	黃仁勳	4.44	0.30%	蔡英文	3.64	0.25%	1424.7	97.58%
	秒數	賴清德	1489.3	0.83%	徐巧芯	1027.2	0.57%	韓國瑜	874.85	0.49%	黃仁勳	572.88	0.32%	蔡英文	460.29	0.26%	174907	97.53%
鏡電視	則數	賴清德	30.05	2.13%	黃國昌	15.06	1.07%	徐巧芯	14.38	1.02%	韓國瑜	14.04	1.00%	柯文哲	11.76	0.83%	1324.7	93.95%
	秒數	賴清德	3924.4	2.37%	黃國昌	1996.9	1.20%	韓國瑜	1967.4	1.19%	徐巧芯	1843.2	1.11%	柯文哲	1663	1.00%	154360	93.13%

備註：1. 「其它」欄位為其他新聞及其他特定人物加總。
2. 加權的結果，四捨五入計算到小數點第二位，容有進位誤差。

附錄-113年5月觀測相關分析資料(5/7)

二、各觀測頻道於觀測期間報導特定人物新聞之情形 (一)

各觀測頻道播送特定人物相關新聞秒數中，被報導前5名特定人物為賴清德、徐巧芯、黃國昌、柯文哲、韓國瑜，各頻道報導比率如附錄圖1。

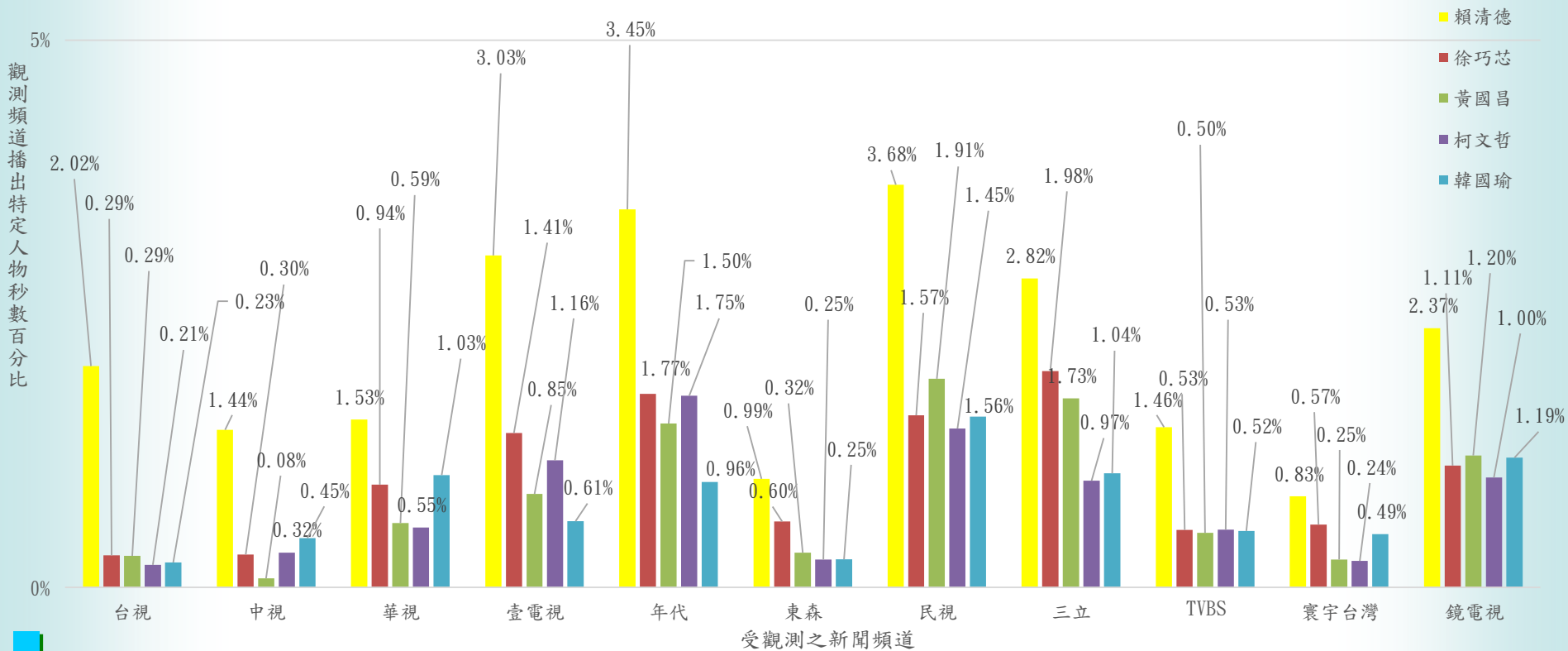


附錄圖1 各觀測頻道播送特定人物新聞時間比率

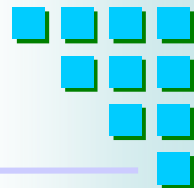
附錄-113年5月觀測相關分析資料(6/7)

二、各觀測頻道於觀測期間內報導特定人物新聞之情形 (二)

各觀測頻道之總報導新聞秒數中，被報導前5名特定人物為賴清德、徐巧芯、黃國昌、柯文哲、韓國瑜，各頻道報導比率如附錄圖2。

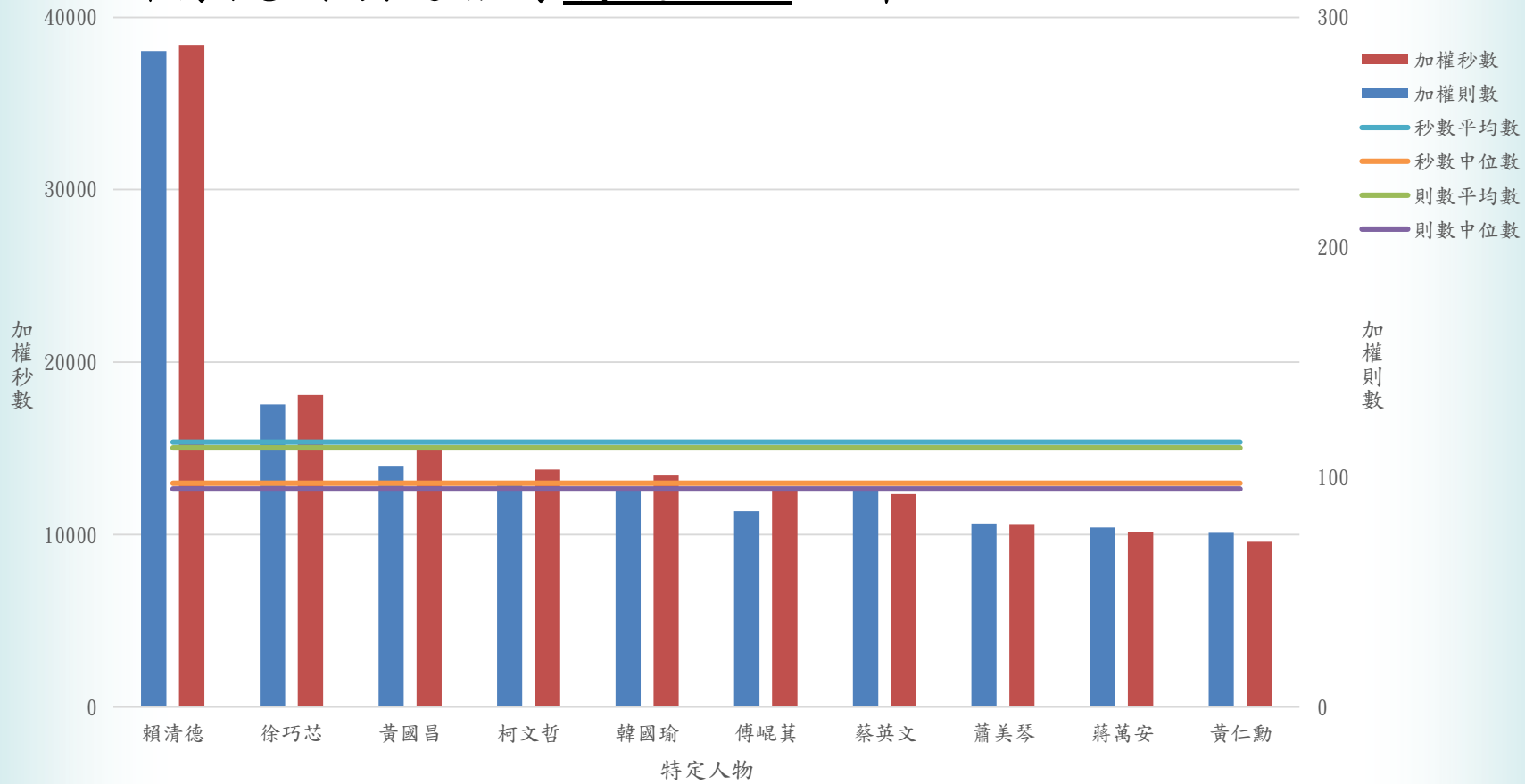


附錄圖2 各觀測頻道總報導秒數中播送特定人物新聞時間比率



附錄-113年5月觀測相關分析資料(7/7)

三、所有觀測頻道報導特定人物總計



附錄圖3 所有觀測頻道報導特定人物新聞總計

