


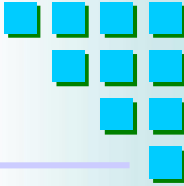
113年7月電視新聞報導觀測報告

國家通訊傳播委員會

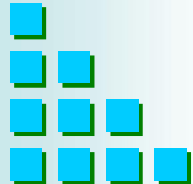




簡報大綱



- 壹、背景說明
- 貳、新聞頻道觀測採行作法
- 參、分析發現
- 附錄 - 113年7月觀測相關分析資料





壹、背景說明

- 按衛星廣播電視法第27條第2項規定：「製播新聞及評論，應注意事實查證及公平原則。」本會前迭獲民眾陳情電視新聞報導，對於特定人物報導比重不一，恐有破壞新聞強調「公平」、「平衡」等專業原則，致生傷害台灣民主社會之虞。考量媒體為社會公器，對於各類新聞均應以最大限度公正地反映客觀真實乃為基本要求，並給予社會中各成員公平的機會以表露想法，接受各種不同立場的發言及對話；基此，為有效監理電視新聞內容表現，了解新聞頻道播送內容情形，以利本會政策分析並作為後續監理及政策擬定之參考，爰提出本觀測分析報告。
- 藉公布報告揭露資訊以協助社會瞭解廣電媒體新聞報導表現外，更期透過客觀、科學化的統計分析，告知公眾帶動他律作為、提升自律效果。




貳、新聞頻道觀測採行作法(1/2)



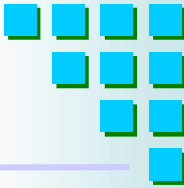
- **觀測期間：**113年7月1日至7月31日。
- **觀測頻道：**
無線電視新聞台（台視、中視、華視）*、衛星新聞頻道（壹電視、年代、東森、民視、三立、TVBS、寰宇新聞台灣台、鏡電視新聞台），共11個新聞頻道。
- **觀測時段：**
每日中午12-13時、晚間7-8時（不含廣告及氣象）。
- **觀測標的：**每日以2小時之新聞為基礎，就播送特定人物比例進行觀測分析。
觀測標的為：鄭文燦、賴清德、蔣萬安、謝國樑、高虹安、黃國昌、柯文哲、卓榮泰、徐巧芯、侯友宜（共10人）。

*備註：無線電視新聞台（台視、中視、華視）係指台視新聞台、中視新聞台、華視新聞資訊台。






貳、新聞頻道觀測採行作法(2/2)

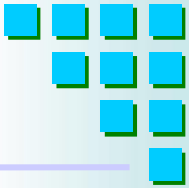


- ◆ 採用電視新聞觀測系統，由標註員標註新聞內容呈現之特定人物，若同一內容出現2位以上特定人物則分別標註，並依標註結果加權計算報導特定人物時數與則數，未能區辨內容對象主/被動或正反呈現，統計數值以四捨五入計算至小數點後第2位，容有進位誤差。各頻道播送特定人物比率，受該頻道觀測期間播送「特定人物新聞總量」及「總報導量」影響。
- ◆ 本次觀測期間特殊事件：
政治人物個人刑事司法案件、凱米颱風襲台、國會職權修法釋憲案等相關報導。





參、分析發現(1/10)



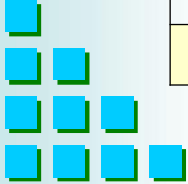
一、7月觀測結果

(一) 觀測期間各觀測頻道播送情形統計

各觀測頻道播送特定人物新聞總時長占全月新聞總時長之比率為13.43%，播送特定人物總時長前3名為民視(24.95%)、年代(23.79%)、三立(19.89%)，最低者為寰宇台灣(5.15%)。

表1：觀測期間各觀測頻道播送特定人物之總量及比率統計

編號	頻道	當月新聞		報導特定人物新聞			
		總則數	總秒數	總則數	比率	總秒數	比率
1	台視	1,446	155,762	93	6.43%	11,073	7.11%
2	中視	1,485	153,689	126	8.48%	15,825	10.30%
3	華視	1,217	160,444	138	11.34%	20,220	12.60%
4	壹電視	1,453	170,187	213	14.66%	28,134	16.53%
5	年代	1,409	176,236	289	20.51%	41,921	23.79%
6	東森	1,318	164,835	89	6.75%	10,990	6.67%
7	民視	1,021	141,038	229	22.43%	35,193	24.95%
8	三立	1,385	159,417	241	17.40%	31,705	19.89%
9	TVBS	1,420	162,227	107	7.54%	13,162	8.11%
10	寰宇台灣	1,438	179,003	72	5.01%	9,216	5.15%
11	鏡電視	1,350	160,912	169	12.52%	22,106	13.74%
	總計	14,942	1,783,750	1,766	11.82%	239,545	13.43%

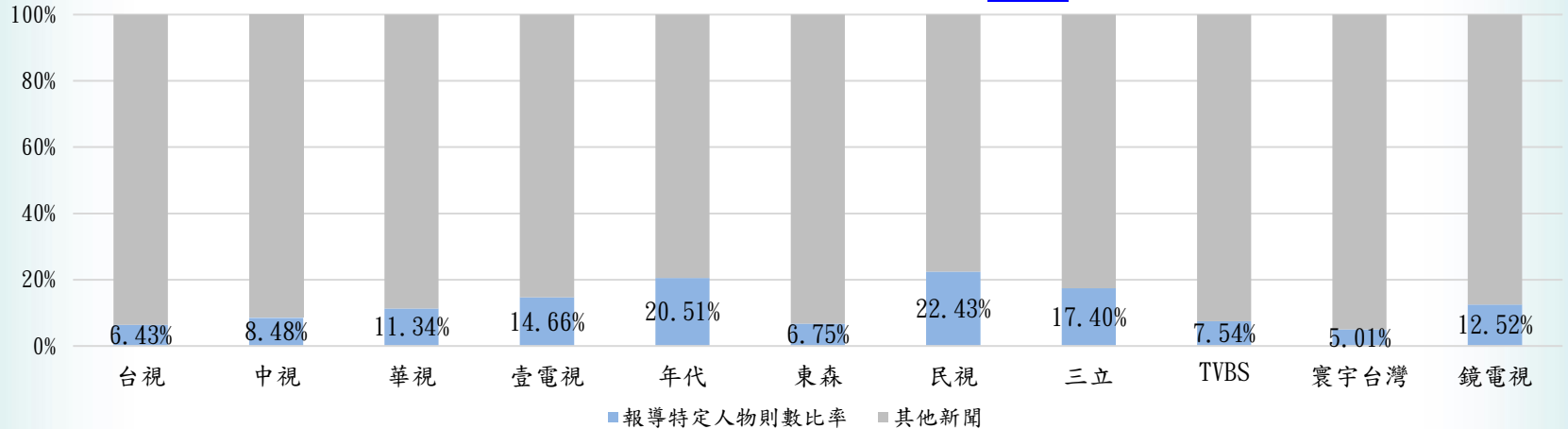




一、7月觀測結果 (續)

(一) 觀測期間各觀測頻道播送情形統計 (續)

觀測期間內各頻道播送特定人物之則數統計



觀測期間內各頻道播送特定人物之秒數統計

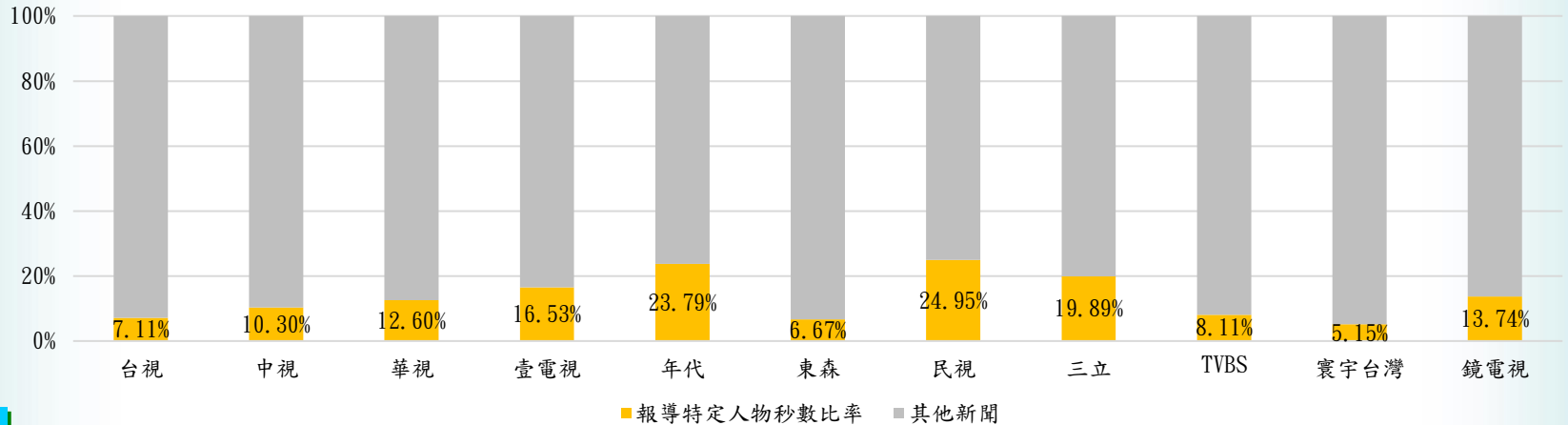
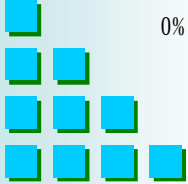


圖1：各觀測頻道播送特定人物情形 (以占「該頻道播送特定人物相關新聞則數/秒數」計算)



參、分析發現 (3/10)



一、7月觀測結果 (續)


(二) 所有觀測頻道播送個別特定人物則數與時間

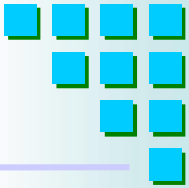
總合觀測頻道播送時間前5名的特定人物分別為：鄭文燦 (19.56%)、賴清德 (15.21%)、蔣萬安 (10.69%)、謝國樑 (9.44%)、高虹安 (8.83%)

表2：所有觀測頻道播送個別特定人物情形 (以占「受觀測頻道播送前10名的特定人物新聞」總量計算)

報導量	特定人物	加權則數	加權比率	特定人物	加權秒數	加權比率
1	鄭文燦	180.15	21.37%	鄭文燦	21403.16	19.56%
2	賴清德	127.59	15.14%	賴清德	16645.18	15.21%
3	蔣萬安	85.97	10.20%	蔣萬安	11694.62	10.69%
4	謝國樑	76.64	9.09%	謝國樑	10330.42	9.44%
5	高虹安	75.92	9.01%	高虹安	9658.94	8.83%
6	黃國昌	63.41	7.52%	黃國昌	8865.76	8.10%
7	卓榮泰	62.13	7.37%	柯文哲	8497.68	7.77%
8	柯文哲	60.94	7.23%	卓榮泰	8061.93	7.37%
9	侯友宜	57.94	6.87%	徐巧芯	7211.03	6.59%
10	徐巧芯	52.16	6.19%	侯友宜	7044.12	6.44%
	總計	842.85	100.00%	總計	109412.84	100.00%
	平均數	84.29		平均數	10941.28	
	中位數	69.67		中位數	9262.35	

註：加權結果以四捨五入計算到小數點後第2位，容有進位誤差





一、7月觀測結果 (續)

(三) 各觀測頻道播送個別特定人物情形：

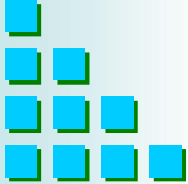
1. 無線及衛星頻道：報導時間占比最長之前3頻道及特定人物以占「該頻道播送相關特定人物新聞」計算 (附錄表1 P.16-17)

	無線新聞台		衛星新聞頻道
1	華視：鄭文燦/14.00%	1	寰宇台灣：鄭文燦/22.19%
2	中視：賴清德/9.78%	2	東 森：鄭文燦/17.94%
3	台視：鄭文燦/9.38%	3	T V B S：鄭文燦/14.54%

2. 無線及衛星頻道：報導時間占比最長之前3頻道及特定人物以占「該頻道播送總報導量」計算 (附錄表2 P.18-19)

	無線新聞台		衛星新聞頻道
1	華視：鄭文燦/1.76%	1	民 視：賴清德/2.63%
2	中視：賴清德/1.01%	2	年 代：鄭文燦/1.68%
3	台視：鄭文燦/0.67%	3	壹 電 視：鄭文燦/1.66%

註：各頻道之排名及特定人物占比，依該頻道於觀測期間播送「特定人物新聞總量」及「總報導量」計算。

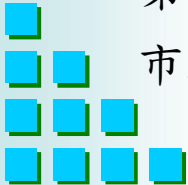




一、7月觀測結果(續)

(四) 各觀測頻道播送個別特定人物情形分析：

1. 由表2 (P. 7) 觀之，(1)前桃園市長鄭文燦因個人刑事司法案件，報導量居第1名；(2)總統賴清德因前桃園市長鄭文燦相關新聞、凱米颱風應變措施及災後重建、我國元首維安因美國前總統川普造勢遇襲升級等相關新聞，報導量居次；(3)臺北市長蔣萬安因北市幼兒園性侵案、凱米颱風應變措施、大巨蛋場地活動及用途討論等市政議題，報導量居第3名；(4)基隆市市長謝國樑因罷免案，報導量居第4名；(5)新竹市市長高虹安因個人刑事司法案件，報導量居第5名；(6)民眾黨立法委員黃國昌因前桃園市長鄭文燦及新竹市市長高虹安相關新聞、參與國會職權法釋憲辯論，報導量居第6名；(7)民眾黨主席柯文哲因新竹市市長高虹安相關新聞、北市幼兒園性侵案，報導量居第7名；(8)行政院長卓榮泰因前桃園市長鄭文燦相關新聞、凱米颱風應變措施等新聞，報導量居第8名；(9)國民黨立法委員徐巧芯因家屬司法案件、北市幼兒園性侵案等新聞，報導量居第9名；(10)新北市市長侯友宜因新北市警員執勤殉職、凱米颱風應變措施等市政新聞，報導量居第10名。






參、分析發現 (6/10)



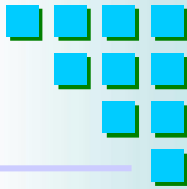
一、7月觀測結果 (續)

2. 由附錄表1 (P.16-17) 觀之，各頻道報導特定人物秒數第1名部分，中視及民為賴清德；三立為謝國樑；其他各頻道皆為鄭文燦。





參、分析發現 (7/10)

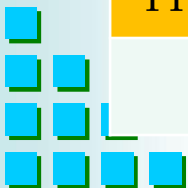


二、整體觀測結果 (113年2月-113年7月)

經觀察近6個月觀測結果，包含前10名觀測對象的電視新聞秒數，比率在12.51%-18.91%之間。本月因凱米颱風襲台，播送特定人物秒數下降，本月秒數占總報導量比例13.43%，相對於前一個月份下降約3.78%。

表3：近6個月所有觀測頻道播送特定人物則數/秒數彙整表

月份	播送特定人物-則數	占總報導量比率	播送特定人物-秒數	占總報導量比率
113年2月	1,679	11.77%	230,985	13.72%
113年3月	1,657	10.90%	224,662	12.51%
113年4月	1,882	12.81%	260,465	14.95%
113年5月	2,428	16.12%	339,559	18.91%
113年6月	2,167	14.78%	299,516	17.21%
113年7月	1,766	11.82%	239,545	13.43%
平均	1,930	13.03%	265,789	15.13%



二、整體觀測結果 (113年2月-113年7月) (續)

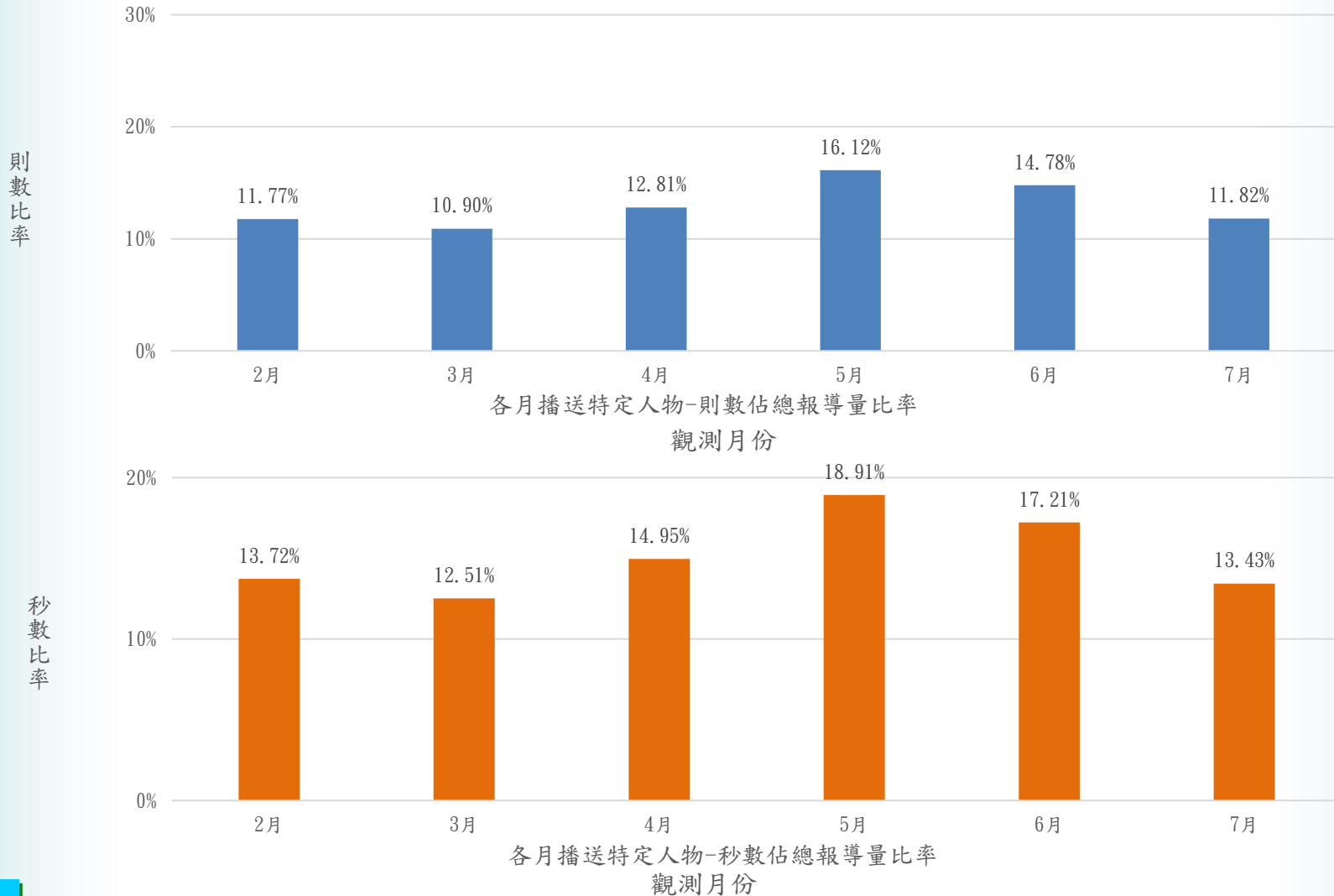



圖2：近6個月所有觀測頻道播送特定人物則數/秒數情形



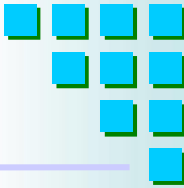
表4：近6個月觀測頻道播送特定人物前5名（以占「受觀測頻道播送前10名的特定人物新聞」之總量計算）

報導量	113年2月			113年3月			113年4月			113年5月			113年6月			113年7月		
	特定人物	加權秒數	加權比率	特定人物	加權秒數	加權比率	特定人物	加權秒數	加權比率	特定人物	加權秒數	加權比率	特定人物	加權秒數	加權比率	特定人物	加權秒數	加權比率
1	蔣萬安	17588.1	16.10%	蔣萬安	19441.51	20.70%	徐巧芯	22409.6	19.77%	賴清德	38339.88	24.94%	黃仁勳	38873.52	27.38%	鄭文燦	21403.16	19.56%
2	賴清德	15544.3	14.23%	柯文哲	11720.35	12.48%	傅崐萁	13335.77	11.77%	徐巧芯	18098.79	11.78%	賴清德	19261.94	13.57%	賴清德	16645.18	15.21%
3	柯文哲	14854.4	13.60%	陳建仁	10039.44	10.69%	賴清德	12407.78	10.95%	黃國昌	14884.31	9.68%	黃國昌	13136.93	9.25%	蔣萬安	11694.62	10.69%
4	韓國瑜	12511.2	11.45%	賴清德	9423.27	10.03%	蔣萬安	12313.39	10.86%	柯文哲	13773.97	8.96%	卓榮泰	12946.4	9.12%	謝國樑	10330.42	9.44%
5	蔡英文	10274.4	9.41%	邱國正	8204.56	8.73%	黃子佼	11979.28	10.57%	韓國瑜	13428.16	8.74%	蔣萬安	11502.91	8.10%	高虹安	9658.94	8.83%
累計			64.79%															63.73%






參、分析發現 (10/10)

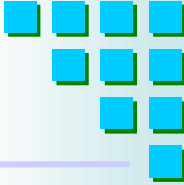


二、整體觀測結果 (113年2月-113年7月) (續)

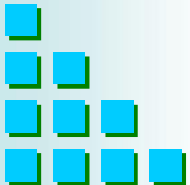
針對觀測頻道播送特定人物時間加權比率前5名之結果顯示：

1. 113年2月至7月前5名特定人物報導累積加權比例位於62.63%至67.42%區間，保持穩定趨勢。前5名特定人物因涉國會法案、地方重要建設、個人刑事司法案件、半導體業合作事宜、國防事務、選舉及罷免活動等相關報導，報導內容出現總統、機關首長、立法委員、政黨主席、縣市首長、科技業執行長及演藝人員等。
2. 近6個月第1名部分及進入前5名之人物變化情形：以第1名觀之，(1)蔣萬安因市政議題佔2次(2月、3月)，(2)徐巧芯因親屬司法案件及財產申報佔1次(4月)，(3)賴清德因總統就職佔1次(5月)，(4)黃仁勳因半導體產業合作事宜佔1次(6月)，(5)鄭文燦因個人刑事司法案件佔1次(7月)；另細觀列入前5名之情形，賴清德累計6次，蔣萬安累計5次，柯文哲累計3次，韓國瑜、徐巧芯、黃國昌累計2次，餘蔡英文、陳建仁、邱國正、傅崐萁、黃子佼、黃仁勳、卓榮泰、鄭文燦、謝國樑及高虹安各1次。

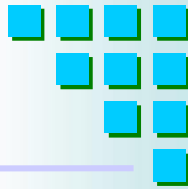




報告完畢



附錄-113年7月觀測相關分析資料(1/7)



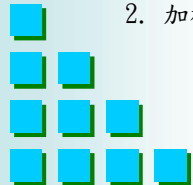
一、各觀測頻道報導特定人物新聞則數及秒數前5名 (一)

附錄表1：各觀測頻道報導特定人物情形 (以占「該頻道播送相關特定人物新聞」則數/秒數計算)

頻道	名次	1			2			3			4			5			其它	
		特定人物	則數 秒數	比率	特定人物	則數 秒數	比率	特定人物	則數 秒數	比率	特定人物	則數 秒數	比率	特定人物	則數 秒數	比率	則數 秒數	比率
台視	則數	鄭文燦	10.03	10.78%	賴清德	7.97	8.57%	卓榮泰	7.72	8.30%	侯友宜	5.83	6.27%	高虹安	5.48	5.89%	55.97	60.18%
	秒數	鄭文燦	1038.7	9.38%	賴清德	983.8	8.88%	卓榮泰	960.53	8.67%	侯友宜	653.67	5.90%	高虹安	554.84	5.01%	6881.46	62.15%
中視	則數	賴清德	12.54	9.95%	侯友宜	10.46	8.30%	鄭文燦	8.83	7.01%	高虹安	4.97	3.94%	蔣萬安	4.13	3.28%	85.07	67.52%
	秒數	賴清德	1547.8	9.78%	鄭文燦	1092.2	6.90%	侯友宜	939.67	5.94%	柯文哲	548.34	3.47%	高虹安	516.76	3.27%	11180.25	70.65%
華視	則數	鄭文燦	23.07	16.72%	賴清德	6.36	4.61%	蔣萬安	6.27	4.54%	黃國昌	4.97	3.60%	侯友宜	4.64	3.36%	92.69	67.17%
	秒數	鄭文燦	2831.6	14.00%	蔣萬安	1019.8	5.04%	賴清德	923.69	4.57%	黃國昌	735.09	3.64%	侯友宜	716.15	3.54%	13993.68	69.21%

備註：1. 「其它」欄位為其他特定人物加總。

2. 加權的結果，四捨五入計算到小數點第二位，容有進位誤差。



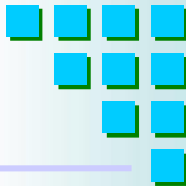
附錄-113年7月觀測相關分析資料(2/7)



附錄表1：各觀測頻道報導特定人物情形（續）（以占「該頻道播送相關特定人物新聞」則數/秒數計算）

頻道	名次	1			2			3			4			5			其它	
		特定人物	則數 秒數	比率	特定人物	則數 秒數	比率	特定人物	則數 秒數	比率	特定人物	則數 秒數	比率	特定人物	則數 秒數	比率	則數 秒數	比率
壹電視	則數	鄭文燦	23	10.80%	賴清德	15.26	7.16%	高虹安	12.33	5.79%	蔣萬安	11.29	5.30%	謝國樑	10.38	4.87%	140.74	66.08%
	秒數	鄭文燦	2825.6	10.04%	賴清德	1978.9	7.03%	高虹安	1487.2	5.29%	蔣萬安	1426.4	5.07%	柯文哲	1388.6	4.94%	19027.18	67.63%
年代	則數	鄭文燦	22.44	7.76%	賴清德	17.86	6.18%	蔣萬安	16.14	5.58%	謝國樑	14.78	5.11%	高虹安	14.35	4.97%	203.43	70.39%
	秒數	鄭文燦	2954.7	7.05%	賴清德	2420.3	5.77%	蔣萬安	2322.7	5.54%	謝國樑	2111	5.04%	高虹安	2069.4	4.94%	30042.99	71.67%
東森	則數	鄭文燦	18.34	20.61%	侯友宜	6.25	7.02%	蔣萬安	3.92	4.40%	卓榮泰	3.18	3.57%	徐巧芯	2.92	3.28%	54.39	61.11%
	秒數	鄭文燦	1972.1	17.94%	侯友宜	539.25	4.91%	蔣萬安	531.24	4.83%	卓榮泰	437.95	3.98%	徐巧芯	403.99	3.68%	7105.46	64.65%
民視	則數	賴清德	24.42	10.66%	謝國樑	17.31	7.56%	蔣萬安	8.96	3.91%	鄭文燦	8.9	3.89%	卓榮泰	8.13	3.55%	161.28	70.43%
	秒數	賴清德	3711.2	10.55%	謝國樑	2600.9	7.39%	蔣萬安	1338.5	3.80%	鄭文燦	1260.5	3.58%	高虹安	1189.4	3.38%	25092.43	71.30%
三立	則數	謝國樑	17.33	7.19%	鄭文燦	15.77	6.54%	高虹安	15.59	6.47%	賴清德	14.76	6.12%	柯文哲	10.27	4.26%	167.28	69.41%
	秒數	謝國樑	2181.5	6.88%	高虹安	1880.8	5.93%	賴清德	1876.8	5.92%	鄭文燦	1795.2	5.66%	徐巧芯	1395.6	4.40%	22575.16	71.20%
TVBS	則數	鄭文燦	16.87	15.77%	賴清德	8.97	8.38%	蔣萬安	7.17	6.70%	卓榮泰	5.04	4.71%	黃國昌	4.62	4.32%	64.33	60.12%
	秒數	鄭文燦	1913.2	14.54%	賴清德	1075.9	8.17%	蔣萬安	884.83	6.72%	卓榮泰	614.77	4.67%	黃國昌	578.24	4.39%	8095.05	61.50%
寰宇 台灣	則數	鄭文燦	17.86	24.81%	卓榮泰	6.18	8.58%	蔣萬安	5.32	7.39%	侯友宜	3.5	4.86%	黃國昌	1.9	2.64%	37.24	51.72%
	秒數	鄭文燦	2045	22.19%	蔣萬安	714.74	7.76%	卓榮泰	701.44	7.61%	侯友宜	496.84	5.39%	黃國昌	257.81	2.80%	5000.19	54.26%
鏡電視	則數	鄭文燦	15.04	8.90%	賴清德	14.89	8.81%	蔣萬安	10.03	5.93%	卓榮泰	7.14	4.22%	黃國昌	7.11	4.21%	114.79	67.92%
	秒數	鄭文燦	1674.4	7.57%	賴清德	1500	6.79%	蔣萬安	1269.3	5.74%	黃國昌	991.61	4.49%	柯文哲	880.59	3.98%	15790.14	71.43%

備註：1. 「其它」欄位為其他特定人物加總。
2. 加權的結果，四捨五入計算到小數點第二位，容有進位誤差。




附錄-113年7月觀測相關分析資料(3/7)

一、各觀測頻道報導特定人物新聞則數及秒數前5名 (二)

附錄表2：各觀測頻道報導個別特定人物情形（以占「該頻道播送總報導量」計算）

頻道	名次	1			2			3			4			5			其它	
		特定人物	則數 秒數	比率	特定人物	則數 秒數	比率	特定人物	則數 秒數	比率	特定人物	則數 秒數	比率	特定人物	則數 秒數	比率	則數 秒數	比率
台視	則數	鄭文燦	10.03	0.69%	賴清德	7.97	0.55%	卓榮泰	7.72	0.53%	侯友宜	5.83	0.40%	高虹安	5.48	0.38%	1409	97.44%
	秒數	鄭文燦	1038.7	0.67%	賴清德	983.8	0.63%	卓榮泰	960.53	0.62%	侯友宜	653.67	0.42%	高虹安	554.84	0.36%	151570	97.31%
中視	則數	賴清德	12.54	0.84%	侯友宜	10.46	0.70%	鄭文燦	8.83	0.59%	高虹安	4.97	0.33%	蔣萬安	4.13	0.28%	1444.1	97.24%
	秒數	賴清德	1547.8	1.01%	鄭文燦	1092.2	0.71%	侯友宜	939.67	0.61%	柯文哲	548.34	0.36%	高虹安	516.76	0.34%	149044	96.98%
華視	則數	鄭文燦	23.07	1.90%	賴清德	6.36	0.52%	蔣萬安	6.27	0.52%	黃國昌	4.97	0.41%	侯友宜	4.64	0.38%	1171.7	96.28%
	秒數	鄭文燦	2831.6	1.76%	蔣萬安	1019.8	0.64%	賴清德	923.69	0.58%	黃國昌	735.09	0.46%	侯友宜	716.15	0.45%	154218	96.12%

備註：1. 「其它」欄位為其他新聞及其他特定人物加總。
2. 加權的結果，四捨五入計算到小數點第二位，容有進位誤差。



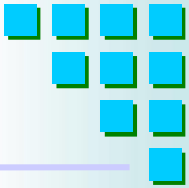
附錄-113年7月觀測相關分析資料(4/7)



附錄表2：各觀測頻道報導個別特定人物情形（續）（以占「該頻道播送總報導量」計算）

頻道	名次	1			2			3			4			5			其它	
		特定人物	則數 秒數	比率	特定人物	則數 秒數	比率	特定人物	則數 秒數	比率	特定人物	則數 秒數	比率	特定人物	則數 秒數	比率	則數 秒數	比率
壹電視	則數	鄭文燦	23	1.58%	賴清德	15.26	1.05%	高虹安	12.33	0.85%	蔣萬安	11.29	0.78%	謝國樑	10.38	0.71%	1380.7	95.03%
	秒數	鄭文燦	2825.6	1.66%	賴清德	1978.9	1.16%	高虹安	1487.2	0.87%	蔣萬安	1426.4	0.84%	柯文哲	1388.6	0.82%	161080	94.65%
年代	則數	鄭文燦	22.44	1.59%	賴清德	17.86	1.27%	蔣萬安	16.14	1.15%	謝國樑	14.78	1.05%	高虹安	14.35	1.02%	1323.4	93.93%
	秒數	鄭文燦	2954.7	1.68%	賴清德	2420.3	1.37%	蔣萬安	2322.7	1.32%	謝國樑	2111	1.20%	高虹安	2069.4	1.17%	164358	93.26%
東森	則數	鄭文燦	18.34	1.39%	侯友宜	6.25	0.47%	蔣萬安	3.92	0.30%	卓榮泰	3.18	0.24%	徐巧芯	2.92	0.22%	1283.4	97.37%
	秒數	鄭文燦	1972.1	1.20%	侯友宜	539.25	0.33%	蔣萬安	531.24	0.32%	卓榮泰	437.95	0.27%	徐巧芯	403.99	0.25%	160950	97.64%
民視	則數	賴清德	24.42	2.39%	謝國樑	17.31	1.70%	蔣萬安	8.96	0.88%	鄭文燦	8.9	0.87%	卓榮泰	8.13	0.80%	953.28	93.37%
	秒數	賴清德	3711.2	2.63%	謝國樑	2600.9	1.84%	蔣萬安	1338.5	0.95%	鄭文燦	1260.5	0.89%	高虹安	1189.4	0.84%	130937	92.84%
三立	則數	謝國樑	17.33	1.25%	鄭文燦	15.77	1.14%	高虹安	15.59	1.13%	賴清德	14.76	1.07%	柯文哲	10.27	0.74%	1311.3	94.68%
	秒數	謝國樑	2181.5	1.37%	高虹安	1880.8	1.18%	賴清德	1876.8	1.18%	鄭文燦	1795.2	1.13%	徐巧芯	1395.6	0.88%	150287	94.27%
TVBS	則數	鄭文燦	16.87	1.19%	賴清德	8.97	0.63%	蔣萬安	7.17	0.50%	卓榮泰	5.04	0.35%	黃國昌	4.62	0.33%	1377.3	97.00%
	秒數	鄭文燦	1913.2	1.18%	賴清德	1075.9	0.66%	蔣萬安	884.83	0.55%	卓榮泰	614.77	0.38%	黃國昌	578.24	0.36%	157160	96.88%
寰宇 台灣	則數	鄭文燦	17.86	1.24%	卓榮泰	6.18	0.43%	蔣萬安	5.32	0.37%	侯友宜	3.5	0.24%	黃國昌	1.9	0.13%	1403.2	97.58%
	秒數	鄭文燦	2045	1.14%	蔣萬安	714.74	0.40%	卓榮泰	701.44	0.39%	侯友宜	496.84	0.28%	黃國昌	257.81	0.14%	174787	97.64%
鏡電視	則數	鄭文燦	15.04	1.11%	賴清德	14.89	1.10%	蔣萬安	10.03	0.74%	卓榮泰	7.14	0.53%	黃國昌	7.11	0.53%	1295.8	95.98%
	秒數	鄭文燦	1674.4	1.04%	賴清德	1500	0.93%	蔣萬安	1269.3	0.79%	黃國昌	991.61	0.62%	柯文哲	880.59	0.55%	154596	96.07%

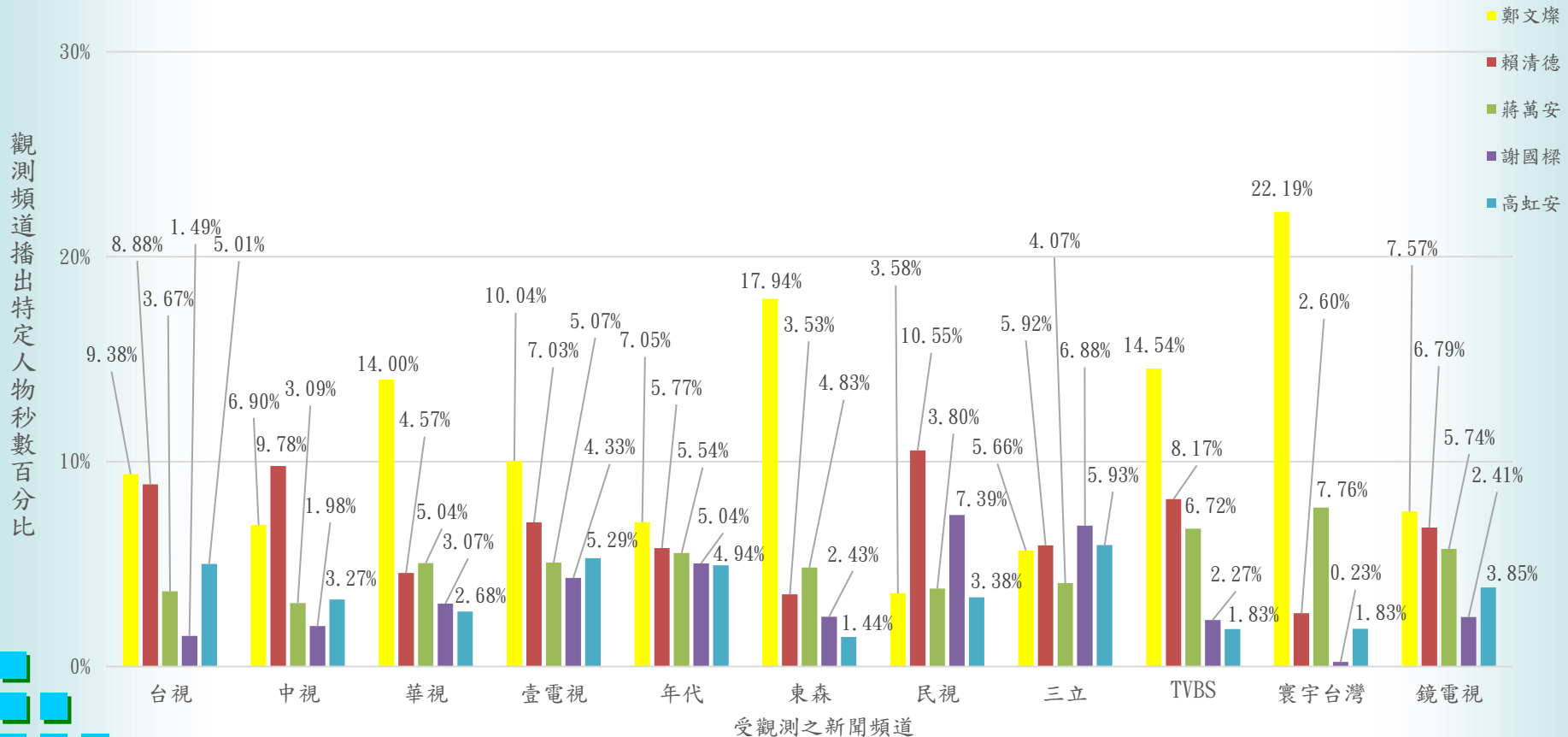
備註：1. 「其它」欄位為其他新聞及其他特定人物加總。
2. 加權的結果，四捨五入計算到小數點第二位，容有進位誤差。



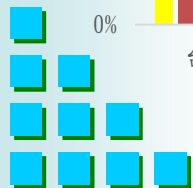
附錄-113年7月觀測相關分析資料(5/7)

二、各觀測頻道於觀測期間報導特定人物新聞之情形 (一)

各觀測頻道播送特定人物相關新聞秒數中，被報導前5名特定人物為鄭文燦、賴清德、蔣萬安、謝國樑、高虹安，各頻道報導比率如附錄圖1。



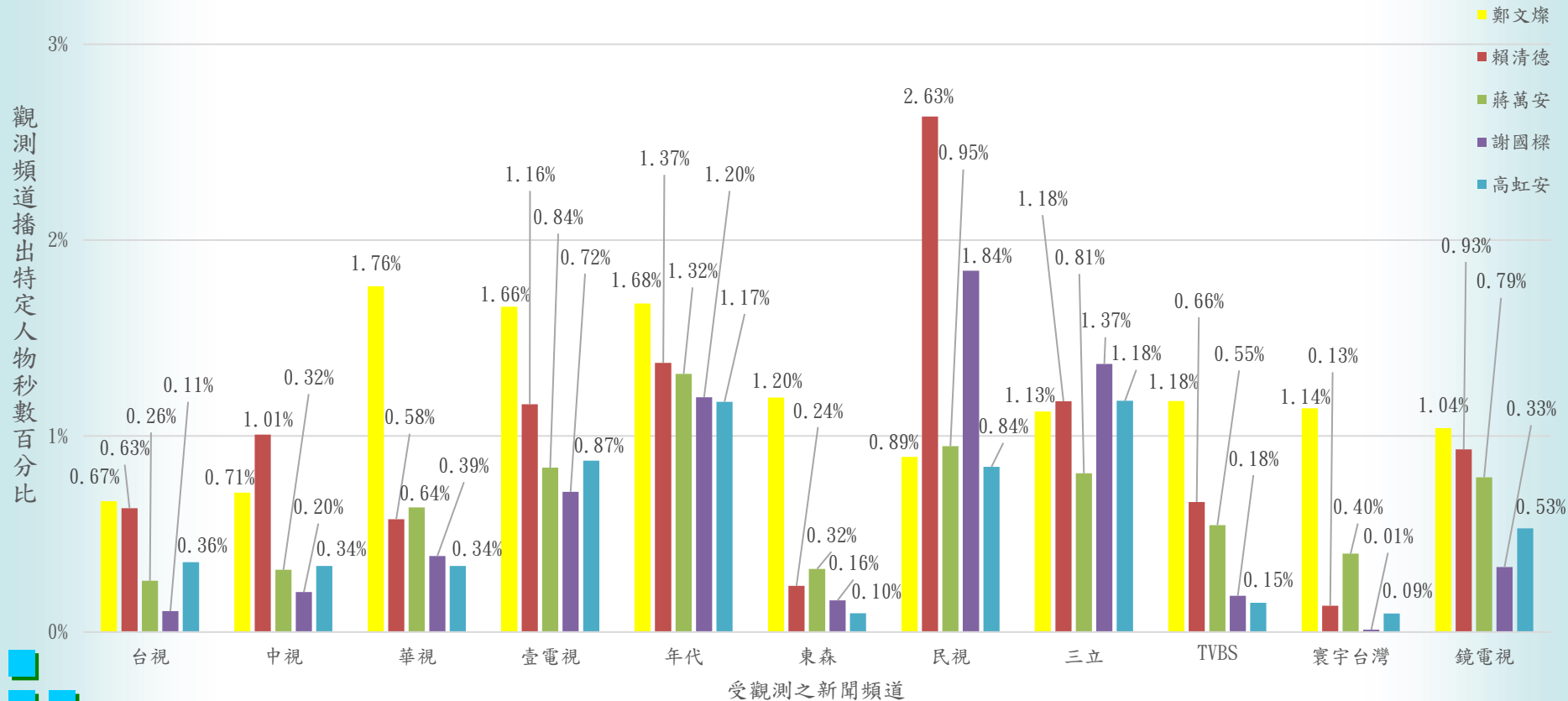
附錄圖1 各觀測頻道播送特定人物新聞時間比率



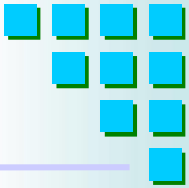
附錄-113年7月觀測相關分析資料(6/7)

二、各觀測頻道於觀測期間內報導特定人物新聞之情形 (二)

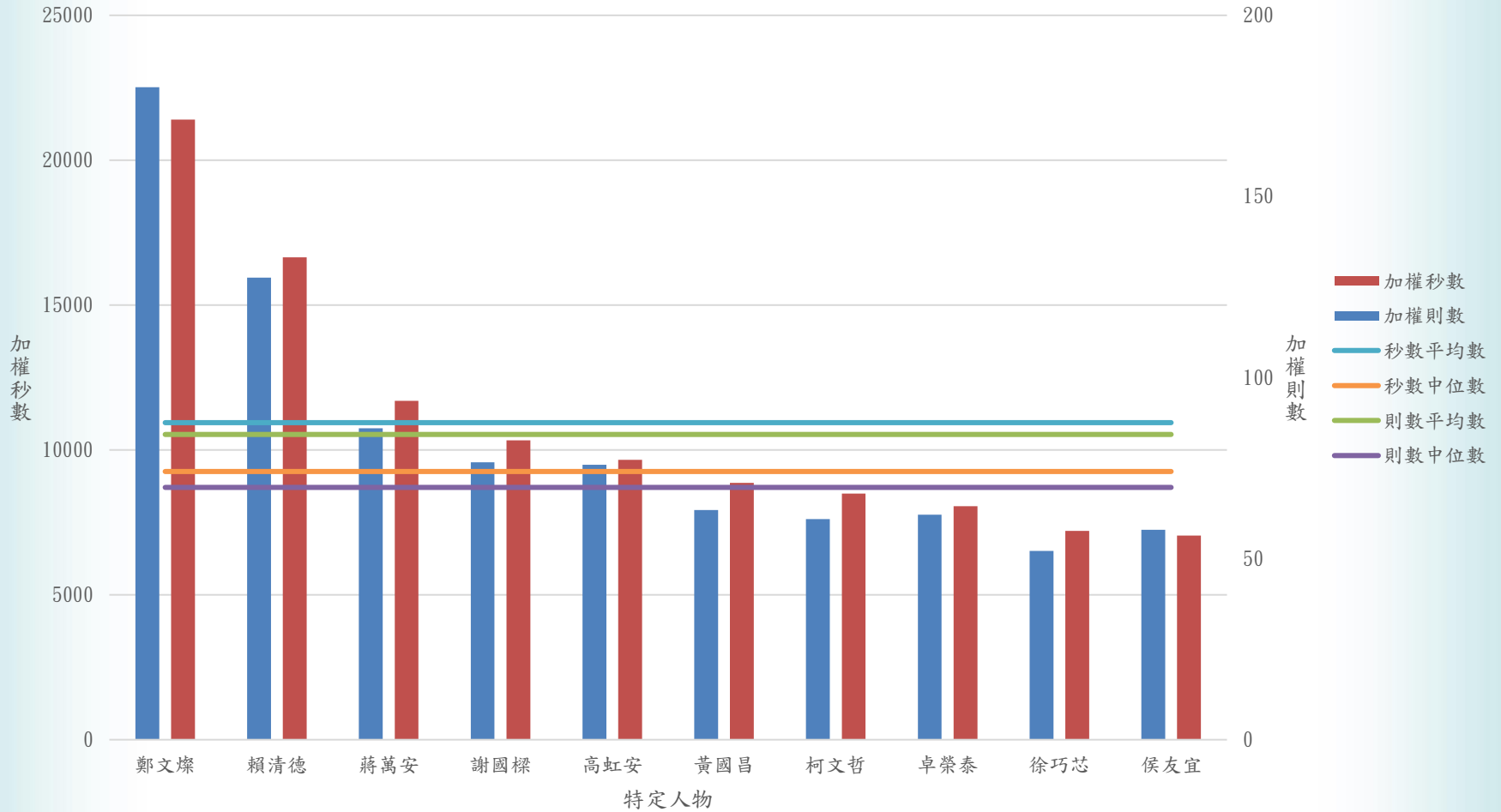
各觀測頻道之總報導新聞秒數中，被報導前5名特定人物為鄭文燦、賴清德、蔣萬安、謝國樑、高虹安，各頻道報導比率如附錄圖2。



附錄圖2 各觀測頻道總報導秒數中播送特定人物新聞時間比率



三、所有觀測頻道報導特定人物總計



附錄圖3 所有觀測頻道報導特定人物新聞總計

