




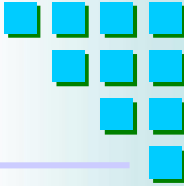
# 113年8月電視新聞報導觀測報告

國家通訊傳播委員會

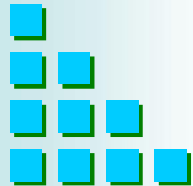




# 簡報大綱

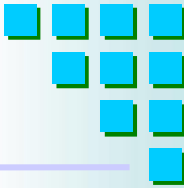


- 壹、背景說明
- 貳、新聞頻道觀測採行作法
- 參、分析發現
- 附錄 - 113年8月觀測相關分析資料

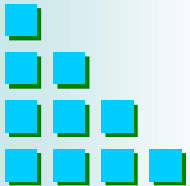




# 壹、背景說明



- 按衛星廣播電視法第27條第2項規定：「製播新聞及評論，應注意事實查證及公平原則。」本會前迭獲民眾陳情電視新聞報導，對於特定人物報導比重不一，恐有破壞新聞強調「公平」、「平衡」等專業原則，致生傷害台灣民主社會之虞。考量媒體為社會公器，對於各類新聞均應以最大限度公正地反映客觀真實乃為基本要求，並給予社會中各成員公平的機會以表露想法，接受各種不同立場的發言及對話；基此，為有效監理電視新聞內容表現，了解新聞頻道播送內容情形，以利本會政策分析並作為後續監理及政策擬定之參考，爰提出本觀測分析報告。
- 藉公布報告揭露資訊以協助社會瞭解廣電媒體新聞報導表現外，更期透過客觀、科學化的統計分析，告知公眾帶動他律作為、提升自律效果。





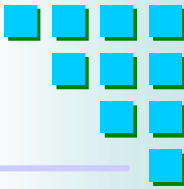
## 貳、新聞頻道觀測採行作法(1/2)

- **觀測期間**：113年8月1日至8月31日。
- **觀測頻道**：  
無線電視新聞台（台視、中視、華視）\*、衛星新聞頻道（壹電視、年代、東森、民視、三立、TVBS、寰宇新聞台灣台、鏡電視新聞台），共11個新聞頻道。
- **觀測時段**：  
每日中午12-13時、晚間7-8時（不含廣告及氣象）。
- **觀測標的**：每日以2小時之新聞為基礎，就播送特定人物比例進行觀測分析。  
觀測標的為：柯文哲、林郁婷、王齊麟、李洋、黃珊珊、賴清德、陳佩琪、郭婞淳、陳智菡、戴資穎（共10人）。

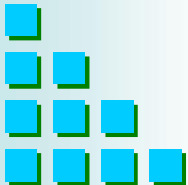
\*備註：無線電視新聞台（台視、中視、華視）係指台視新聞台、中視新聞台、華視新聞資訊台。



## 貳、新聞頻道觀測採行作法(2/2)

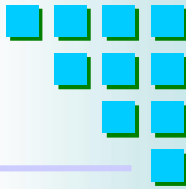


- ◆ 採用電視新聞觀測系統，由標註員標註新聞內容呈現之特定人物，若同一內容出現2位以上特定人物則分別標註，並依標註結果加權計算報導特定人物時數與則數，未能區辨內容對象主/被動或正反呈現，統計數值以四捨五入計算至小數點後第2位，容有進位誤差。各頻道播送特定人物比率，受該頻道觀測期間播送「特定人物新聞總量」及「總報導量」影響。
- ◆ 本次觀測期間特殊事件：  
政治人物刑事司法案件、2024年第33屆巴黎奧林匹克運動會、總統就職百日等相關新聞。





# 參、分析發現(1/9)



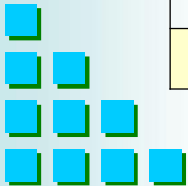
## 一、8月觀測結果

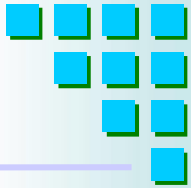
### (一) 觀測期間各觀測頻道播送情形統計

各觀測頻道播送特定人物新聞總時長占全月新聞總時長之比率為26.37%，播送特定人物總時長前3名為民視(39.70%)、年代(38.98%)、三立(38.15%)，最低者為中視(11.84%)。

表1：觀測期間各觀測頻道播送特定人物之總量及比率統計

編號	頻道	當月新聞		報導特定人物新聞			
		總則數	總秒數	總則數	比率	總秒數	比率
1	台視	1,496	157,463	166	11.10%	20,515	13.03%
2	中視	1,518	151,939	142	9.35%	17,995	11.84%
3	華視	1,236	161,969	320	25.89%	45,646	28.18%
4	壹電視	1,449	172,859	390	26.92%	51,329	29.69%
5	年代	1,434	177,844	506	35.29%	69,324	38.98%
6	東森	1,302	165,672	235	18.05%	32,719	19.75%
7	民視	1,029	142,880	380	36.93%	56,721	39.70%
8	三立	1,358	161,370	458	33.73%	61,567	38.15%
9	TVBS	1,382	161,316	251	18.16%	31,831	19.73%
10	寰宇台灣	1,343	168,257	254	18.91%	33,992	20.20%
11	鏡電視	1,365	161,801	355	26.01%	48,580	30.02%
	總計	14,912	1,783,370	3,457	23.18%	470,219	26.37%

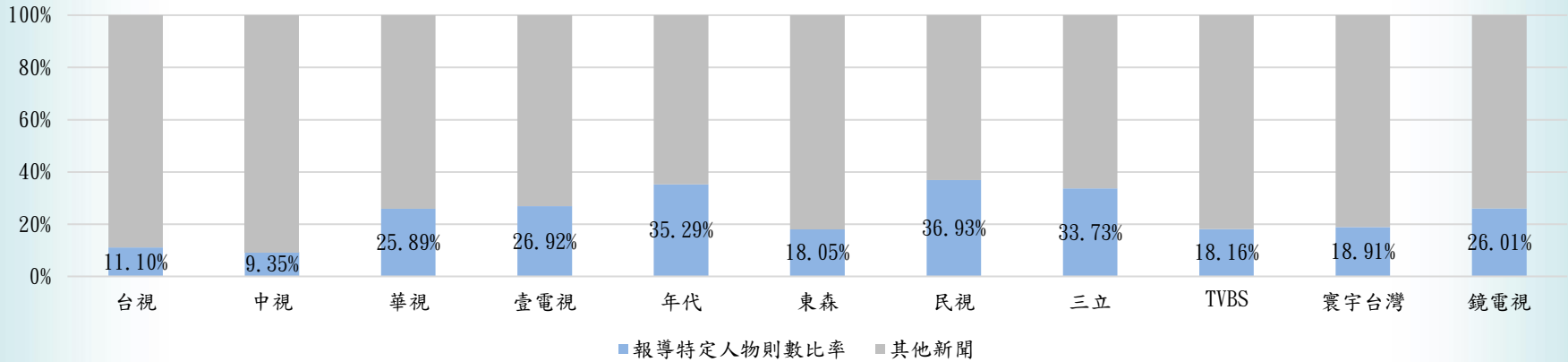




## 一、8月觀測結果 (續)

### (一) 觀測期間各觀測頻道播送情形統計 (續)

#### 觀測期間內各頻道播送特定人物之則數統計



#### 觀測期間內各頻道播送特定人物之秒數統計

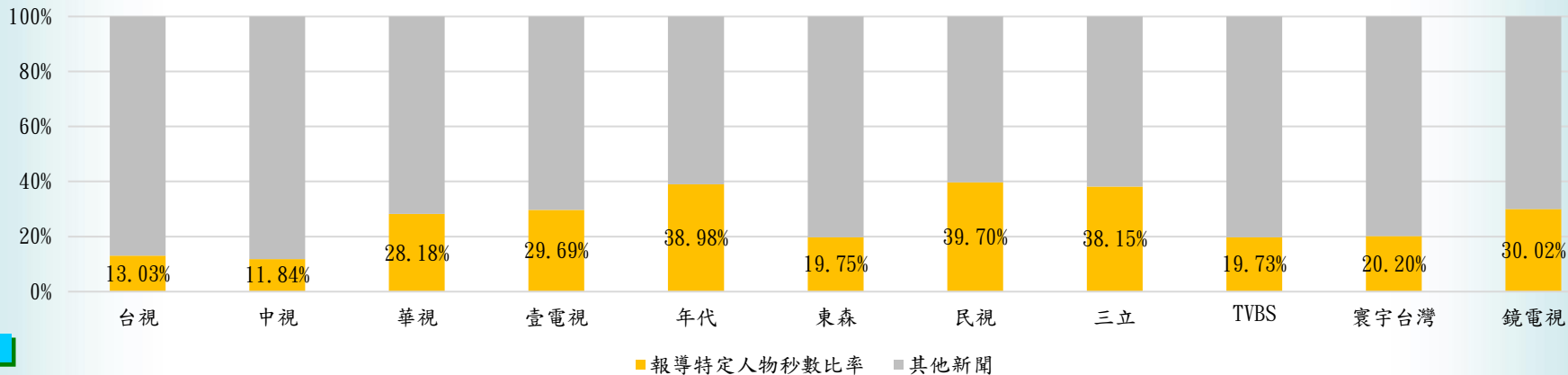


圖1：各觀測頻道播送特定人物情形 (以占「該頻道播送特定人物相關新聞則數/秒數」計算)

# 參、分析發現 (3/9)



## 一、8月觀測結果 (續)

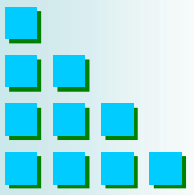
(二) 所有觀測頻道播送個別特定人物則數與時間

總合觀測頻道播送時間前5名的特定人物分別為：柯文哲 (32.81%)、林郁婷 (16.04%)、王齊麟 (11.67%)、李洋 (11.22%)、黃珊珊 (6.26%)

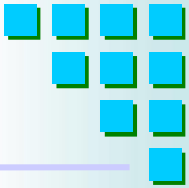
表2：所有觀測頻道播送個別特定人物情形 (以占「受觀測頻道播送前10名的特定人物新聞」總量計算)

報導量	特定人物	加權則數	加權比率	特定人物	加權秒數	加權比率
1	柯文哲	654.07	32.22%	柯文哲	88654.92	32.81%
2	林郁婷	330.37	16.27%	林郁婷	43326.57	16.04%
3	王齊麟	247.75	12.20%	王齊麟	31523.91	11.67%
4	李洋	235.77	11.61%	李洋	30313.09	11.22%
5	賴清德	120.25	5.92%	黃珊珊	16905.61	6.26%
6	黃珊珊	119.78	5.90%	賴清德	15627.92	5.78%
7	陳佩琪	90.26	4.45%	陳佩琪	12329.58	4.56%
8	郭婞淳	84.9	4.18%	郭婞淳	11430.82	4.23%
9	戴資穎	75.93	3.74%	陳智菡	10546.83	3.90%
10	陳智菡	70.89	3.49%	戴資穎	9509.46	3.52%
	總計	2029.97	100.00%	總計	270168.71	100.00%
	平均數	203.00		平均數	27016.87	
	中位數	120.02		中位數	16266.77	

註：加權結果以四捨五入計算到小數點後第2位，容有進位誤差







## 一、8月觀測結果 (續)

### (三) 各觀測頻道播送個別特定人物情形：

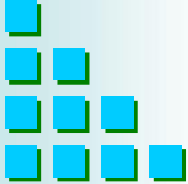
1. 無線及衛星頻道：報導時間占比最長之前3頻道及特定人物以占「該頻道播送相關特定人物新聞」計算 (附錄表1 P.15-16)

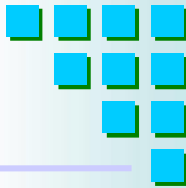
無線新聞台		衛星新聞頻道	
1	華視：柯文哲/15.60%	1	年 代：柯文哲/25.26%
2	台視：林郁婷/15.12%	2	壹 電 視：柯文哲/24.59%
3	中視：柯文哲/9.17%	3	三 立：柯文哲/21.26%

2. 無線及衛星頻道：報導時間占比最長之前3頻道及特定人物以占「該頻道播送總報導量」計算 (附錄表2 P.17-18)

無線新聞台		衛星新聞頻道	
1	華視：柯文哲/4.40%	1	年 代：柯文哲/9.84%
2	台視：林郁婷/1.97%	2	三 立：柯文哲/8.11%
3	中視：柯文哲/1.09%	3	民 視：柯文哲/7.36%

註：各頻道之排名及特定人物占比，依該頻道於觀測期間播送「特定人物新聞總量」及「總報導量」計算。

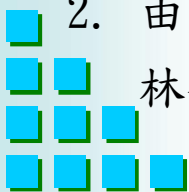


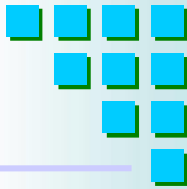


## 一、8月觀測結果(續)

### (四) 各觀測頻道播送個別特定人物情形分析：

1. 由表2 (P. 7) 觀之，(1)民眾黨黨主席柯文哲因政黨政治獻金議題及刑事司法案件，報導量居第1名；(2)國家體育代表隊選手林郁婷因性別議題、參加2024年第33屆巴黎奧林匹克運動會(下稱2024巴黎奧運)女子拳擊比賽獲得金牌，報導量居次；(3)國家體育代表隊選手王齊麟、李洋因參加2024巴黎奧運羽球男雙比賽獲得金牌，報導量分別為第3及第4名；(4)民眾黨立法委員黃珊珊因政黨政治獻金議題，報導量居第5名；(5)總統賴清德因2024巴黎奧運我國選手傳出捷報、總統就職百日等新聞，報導量居第6名；(6)臺北市立聯合醫院陳佩琪醫師因民眾黨黨主席柯文哲相關新聞，報導量居第7名；(7)國家體育代表隊選手郭婞淳因參加2024巴黎奧運女子舉重比賽獲得銅牌，報導量居第8名；(8)民眾黨立法院黨團主任陳智菡因政黨政治獻金議題，報導量居第9名；(9)國家體育代表隊選手戴資穎因出戰2024巴黎奧運羽球女單賽事，報導量居第10名。
2. 由附錄表1(P. 15-16)觀之，各頻道報導特定人物秒數第1名部分，台視及TVBS為林郁婷；其他各頻道皆為柯文哲。



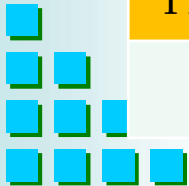


## 二、整體觀測結果 (113年3月-113年8月)

經觀察近6個月觀測結果，包含前10名觀測對象的電視新聞秒數，比率在12.51%-26.37%之間。本月因播送特定人物新聞則數增加，致播送特定人物秒數上升，本月秒數占總報導量比例26.37%，相對於前一個月份上升約12.94%。

表3：近6個月所有觀測頻道播送特定人物則數/秒數彙整表

月份	播送特定人物-則數	占總報導量比率	播送特定人物-秒數	占總報導量比率
113年3月	1,657	10.90%	224,662	12.51%
113年4月	1,882	12.81%	260,465	14.95%
113年5月	2,428	16.12%	339,559	18.91%
113年6月	2,167	14.78%	299,516	17.21%
113年7月	1,766	11.82%	239,545	13.43%
113年8月	3,457	23.18%	470,219	26.37%
平均	2,226	14.93%	305,661	17.23%



## 二、整體觀測結果 (113年3月-113年8月) (續)

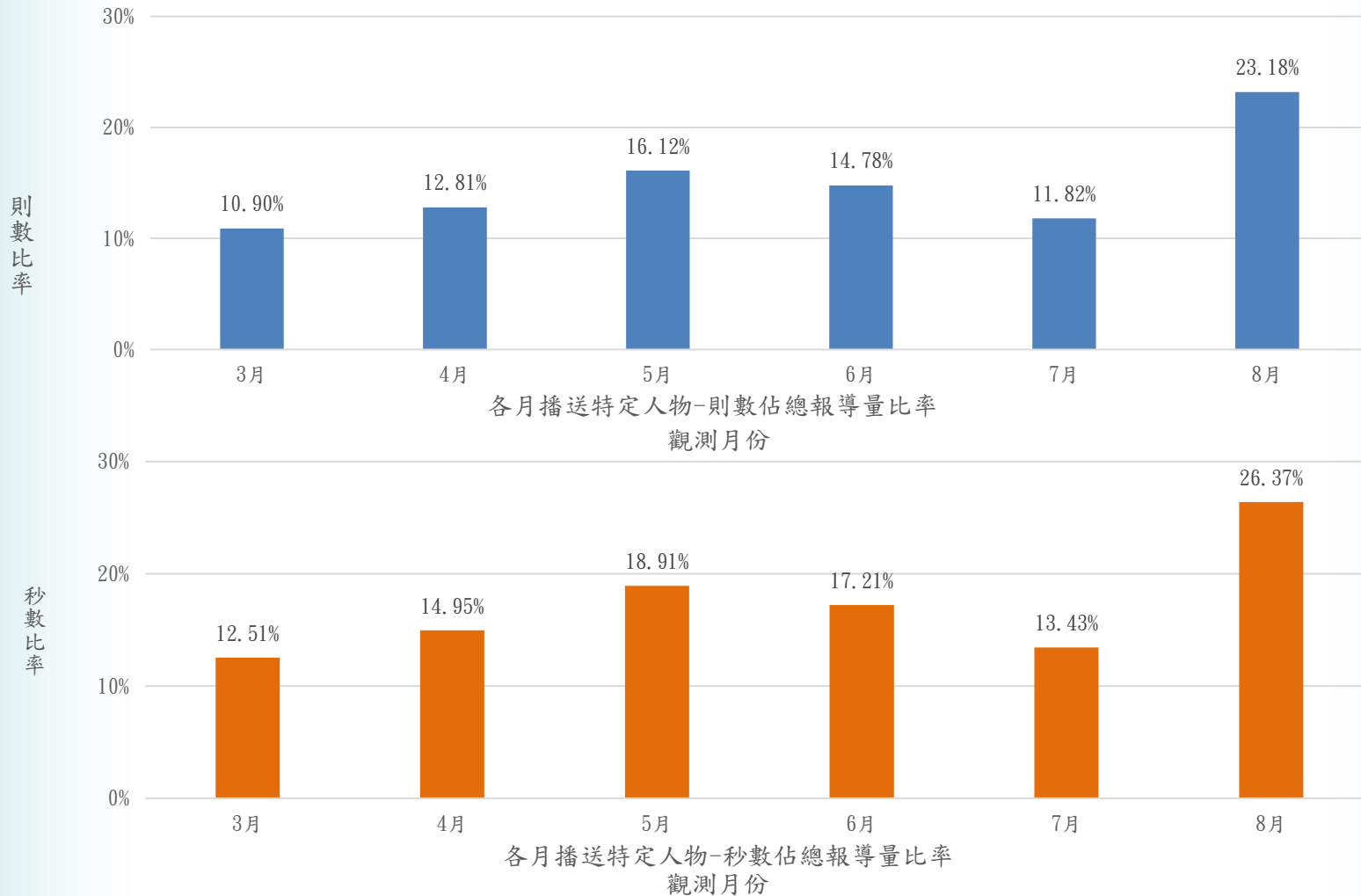



圖2：近6個月所有觀測頻道播送特定人物則數/秒數情形

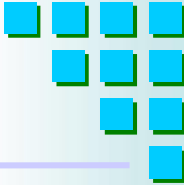


## 二、整體觀測結果 (113年3月-113年8月) (續)

表4：近6個月觀測頻道播送特定人物前5名（以占「受觀測頻道播送前10名的特定人物新聞」之總量計算）

報導量	113年3月			113年4月			113年5月			113年6月			113年7月			113年8月		
	特定人物	加權秒數	加權比率	特定人物	加權秒數	加權比率	特定人物	加權秒數	加權比率	特定人物	加權秒數	加權比率	特定人物	加權秒數	加權比率	特定人物	加權秒數	加權比率
1	蔣萬安	19441.51	20.70%	徐巧芯	22409.6	19.77%	賴清德	38339.88	24.94%	黃仁勳	38873.52	27.38%	鄭文燦	21403.16	19.56%	柯文哲	88654.92	32.81%
2	柯文哲	11720.35	12.48%	傅崐萁	13335.77	11.77%	徐巧芯	18098.79	11.78%	賴清德	19261.94	13.57%	賴清德	16645.18	15.21%	林郁婷	43326.57	16.04%
3	陳建仁	10039.44	10.69%	賴清德	12407.78	10.95%	黃國昌	14884.31	9.68%	黃國昌	13136.93	9.25%	蔣萬安	11694.62	10.69%	王齊麟	31523.91	11.67%
4	賴清德	9423.27	10.03%	蔣萬安	12313.39	10.86%	柯文哲	13773.97	8.96%	卓榮泰	12946.4	9.12%	謝國樑	10330.42	9.44%	李洋	30313.09	11.22%
5	邱國正	8204.56	8.73%	黃子佼	11979.28	10.57%	韓國瑜	13428.16	8.74%	蔣萬安	11502.91	8.10%	高虹安	9658.94	8.83%	黃珊珊	16905.61	6.26%
累計			62.63%			63.92%			64.10%			67.42%			63.73%			78.00%

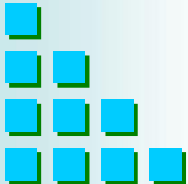


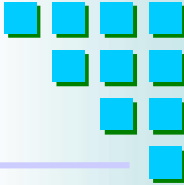


## 二、整體觀測結果 (113年3月-113年8月) (續)

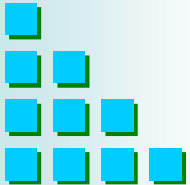
針對觀測頻道播送特定人物時間加權比率前5名之結果顯示：

1. 113年3月至7月前5名特定人物報導累積加權比例位於62.63%至67.42%區間，保持穩定趨勢，本月因政治人物個人刑事司法案件及2024巴黎奧運，特定人物報導累積加權比例達78%。前5名特定人物因涉國會法案、地方重要建設、個人刑事司法案件、半導體業合作事宜、國防事務、選舉及罷免活動、國際運動賽事、Metoo事件、政黨政治獻金等相關報導，報導內容出現總統、機關首長、立法委員、政黨主席、縣市首長、科技業執行長、演藝人員及國家體育代表隊選手等。
2. 近6個月第1名部分及進入前5名之人物變化情形：以第1名觀之，(1)蔣萬安因市政議題佔1次(3月)，(2)徐巧芯因親屬司法案件及財產申報佔1次(4月)，(3)賴清德因總統就職佔1次(5月)，(4)黃仁勳因半導體產業合作事宜佔1次(6月)，(5)鄭文燦因個人刑事司法案件佔1次(7月)，(5)柯文哲因個人刑事司法案件佔1次(8月)；另細觀列入前5名之情形，賴清德累計5次，蔣萬安累計4次，柯文哲累計3次，徐巧芯、黃國昌累計2次，餘陳建仁、邱國正、傅崐萁、黃子佼、韓國瑜、黃仁勳、卓榮泰、鄭文燦、謝國樑、高虹安、林郁婷、王齊麟、李洋、黃珊珊各1次。

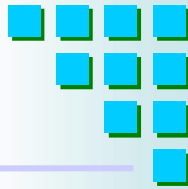




# 報告完畢



# 附錄-113年8月觀測相關分析資料(1/7)

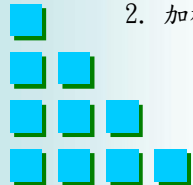


## 一、各觀測頻道報導特定人物新聞則數及秒數前5名 (一)

附錄表1：各觀測頻道報導特定人物情形 (以占「該頻道播送相關特定人物新聞」則數/秒數計算)

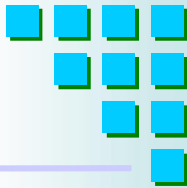
頻道	名次	1			2			3			4			5			其它	
		特定人物	則數 秒數	比率	特定人物	則數 秒數	比率	特定人物	則數 秒數	比率	特定人物	則數 秒數	比率	特定人物	則數 秒數	比率	則數 秒數	比率
台視	則數	林郁婷	24.87	14.98%	李洋	16.63	10.02%	柯文哲	15.54	9.36%	王齊麟	15.3	9.22%	賴清德	12.44	7.49%	81.22	48.93%
	秒數	林郁婷	3102.9	15.12%	李洋	2020.9	9.85%	王齊麟	1832.2	8.93%	柯文哲	1766.2	8.61%	賴清德	1517.7	7.40%	10275.09	50.09%
中視	則數	李洋	13.54	9.54%	柯文哲	13.52	9.52%	王齊麟	13.09	9.22%	林郁婷	12.89	9.08%	賴清德	9.25	6.51%	79.71	56.13%
	秒數	柯文哲	1649.4	9.17%	林郁婷	1609.5	8.94%	李洋	1557.5	8.66%	王齊麟	1541.4	8.57%	賴清德	1202.3	6.68%	10434.99	57.99%
華視	則數	柯文哲	49.13	15.35%	林郁婷	42.25	13.20%	王齊麟	32.31	10.10%	李洋	30.08	9.40%	戴資穎	11.82	3.69%	154.41	48.25%
	秒數	柯文哲	7121.4	15.60%	林郁婷	5796.8	12.70%	王齊麟	4413.4	9.67%	李洋	4163.1	9.12%	郭婞淳	1828.4	4.01%	22322.8	48.90%

備註：1. 「其它」欄位為其他特定人物加總。  
2. 加權的結果，四捨五入計算到小數點第二位，容有進位誤差。





# 附錄-113年8月觀測相關分析資料(2/7)

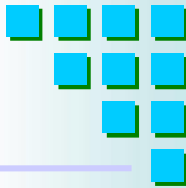


附錄表1：各觀測頻道報導特定人物情形（續）（以占「該頻道播送相關特定人物新聞」則數/秒數計算）

頻道	名次	1			2			3			4			5			其它	
		特定人物	則數 秒數	比率	特定人物	則數 秒數	比率	特定人物	則數 秒數	比率	特定人物	則數 秒數	比率	特定人物	則數 秒數	比率	則數 秒數	比率
壹電視	則數	柯文哲	97.78	25.07%	王齊麟	25.34	6.50%	李洋	20.67	5.30%	林郁婷	19.39	4.97%	賴清德	14.7	3.77%	212.12	54.39%
	秒數	柯文哲	12623	24.59%	王齊麟	3085.5	6.01%	林郁婷	2694	5.25%	李洋	2438.6	4.75%	黃珊珊	1924.2	3.75%	28563.26	55.65%
年代	則數	柯文哲	129.4	25.57%	林郁婷	31.71	6.27%	李洋	22.92	4.53%	王齊麟	22.36	4.42%	黃珊珊	21.11	4.17%	278.5	55.04%
	秒數	柯文哲	17509	25.26%	林郁婷	4002.3	5.77%	黃珊珊	3138.8	4.53%	李洋	3000.8	4.33%	王齊麟	2954.4	4.26%	38719.22	55.85%
東森	則數	柯文哲	45.47	19.35%	王齊麟	24.63	10.48%	李洋	22.46	9.56%	林郁婷	19.44	8.27%	黃珊珊	9	3.83%	114	48.51%
	秒數	柯文哲	6502.6	19.87%	王齊麟	3289.5	10.05%	李洋	3111	9.51%	林郁婷	2694	8.23%	黃珊珊	1254.4	3.83%	15867.5	48.50%
民視	則數	柯文哲	70.69	18.60%	林郁婷	39.48	10.39%	王齊麟	19.79	5.21%	李洋	19.49	5.13%	賴清德	13.84	3.64%	216.71	57.03%
	秒數	柯文哲	10516	18.54%	林郁婷	5253.5	9.26%	王齊麟	2665.6	4.70%	李洋	2654.2	4.68%	賴清德	2116.6	3.73%	33514.69	59.09%
三立	則數	柯文哲	97.22	21.23%	林郁婷	29.3	6.40%	王齊麟	28.34	6.19%	李洋	25.17	5.50%	黃珊珊	16.76	3.66%	261.21	57.03%
	秒數	柯文哲	13092	21.26%	林郁婷	3881.4	6.30%	王齊麟	3443.9	5.59%	李洋	2969.7	4.82%	黃珊珊	2205	3.58%	35974.91	58.43%
TVBS	則數	林郁婷	42.33	16.86%	柯文哲	31.84	12.69%	李洋	20.82	8.29%	王齊麟	19.62	7.82%	郭婞淳	10.77	4.29%	125.62	50.05%
	秒數	林郁婷	5137	16.14%	柯文哲	4195.8	13.18%	李洋	2615.4	8.22%	王齊麟	2381.3	7.48%	郭婞淳	1344.4	4.22%	16157.18	50.76%
寰宇 台灣	則數	柯文哲	50.63	19.93%	王齊麟	25.19	9.92%	林郁婷	24.86	9.79%	李洋	23.85	9.39%	黃珊珊	10.5	4.13%	118.97	46.84%
	秒數	柯文哲	6564.8	19.31%	林郁婷	3474.8	10.22%	王齊麟	3369.5	9.91%	李洋	3289.6	9.68%	黃珊珊	1296.4	3.81%	15996.94	47.06%
鏡電視	則數	柯文哲	52.85	14.89%	林郁婷	43.85	12.35%	王齊麟	21.78	6.14%	賴清德	20.99	5.91%	李洋	20.14	5.67%	195.39	55.04%
	秒數	柯文哲	7114.3	14.64%	林郁婷	5680.4	11.69%	賴清德	2638.7	5.43%	王齊麟	2547.3	5.24%	李洋	2492.2	5.13%	28106.96	57.86%

備註：1. 「其它」欄位為其他特定人物加總。  
2. 加權的結果，四捨五入計算到小數點第二位，容有進位誤差。

# 附錄-113年8月觀測相關分析資料(3/7)




## 一、各觀測頻道報導特定人物新聞則數及秒數前5名 (二)

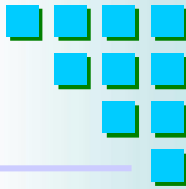
附錄表2：各觀測頻道報導個別特定人物情形（以占「該頻道播送總報導量」計算）

頻道	名次	1			2			3			4			5			其它	
		特定人物	則數 秒數	比率	特定人物	則數 秒數	比率	特定人物	則數 秒數	比率	特定人物	則數 秒數	比率	特定人物	則數 秒數	比率	則數 秒數	比率
台視	則數	林郁婷	24.87	1.66%	李洋	16.63	1.11%	柯文哲	15.54	1.04%	王齊麟	15.3	1.02%	賴清德	12.44	0.83%	1411.2	94.33%
	秒數	林郁婷	3102.9	1.97%	李洋	2020.9	1.28%	王齊麟	1832.2	1.16%	柯文哲	1766.2	1.12%	賴清德	1517.7	0.96%	147223	93.50%
中視	則數	李洋	13.54	0.89%	柯文哲	13.52	0.89%	王齊麟	13.09	0.86%	林郁婷	12.89	0.85%	賴清德	9.25	0.61%	1455.7	95.90%
	秒數	柯文哲	1649.4	1.09%	林郁婷	1609.5	1.06%	李洋	1557.5	1.03%	王齊麟	1541.4	1.01%	賴清德	1202.3	0.79%	144379	95.02%
華視	則數	柯文哲	49.13	3.97%	林郁婷	42.25	3.42%	王齊麟	32.31	2.61%	李洋	30.08	2.43%	戴資穎	11.82	0.96%	1070.4	86.60%
	秒數	柯文哲	7121.4	4.40%	林郁婷	5796.8	3.58%	王齊麟	4413.4	2.72%	李洋	4163.1	2.57%	郭婞淳	1828.4	1.13%	138646	85.60%

備註：1. 「其它」欄位為其他新聞及其他特定人物加總。  
2. 加權的結果，四捨五入計算到小數點第二位，容有進位誤差。



# 附錄-113年8月觀測相關分析資料(4/7)



附錄表2：各觀測頻道報導個別特定人物情形（續）（以占「該頻道播送總報導量」計算）

頻道	名次	1			2			3			4			5			其它	
		特定人物	則數 秒數	比率	特定人物	則數 秒數	比率	特定人物	則數 秒數	比率	特定人物	則數 秒數	比率	特定人物	則數 秒數	比率	則數 秒數	比率
壹電視	則數	柯文哲	97.78	6.75%	王齊麟	25.34	1.75%	李洋	20.67	1.43%	林郁婷	19.39	1.34%	賴清德	14.7	1.01%	1271.1	87.72%
	秒數	柯文哲	12623	7.30%	王齊麟	3085.5	1.78%	林郁婷	2694	1.56%	李洋	2438.6	1.41%	黃珊珊	1924.2	1.11%	150093	86.83%
年代	則數	柯文哲	129.4	9.02%	林郁婷	31.71	2.21%	李洋	22.92	1.60%	王齊麟	22.36	1.56%	黃珊珊	21.11	1.47%	1206.5	84.14%
	秒數	柯文哲	17509	9.84%	林郁婷	4002.3	2.25%	黃珊珊	3138.8	1.76%	李洋	3000.8	1.69%	王齊麟	2954.4	1.66%	147239	82.79%
東森	則數	柯文哲	45.47	3.49%	王齊麟	24.63	1.89%	李洋	22.46	1.73%	林郁婷	19.44	1.49%	黃珊珊	9	0.69%	1181	90.71%
	秒數	柯文哲	6502.6	3.92%	王齊麟	3289.5	1.99%	李洋	3111	1.88%	林郁婷	2694	1.63%	黃珊珊	1254.4	0.76%	148821	89.83%
民視	則數	柯文哲	70.69	6.87%	林郁婷	39.48	3.84%	王齊麟	19.79	1.92%	李洋	19.49	1.89%	賴清德	13.84	1.34%	865.71	84.13%
	秒數	柯文哲	10516	7.36%	林郁婷	5253.5	3.68%	王齊麟	2665.6	1.87%	李洋	2654.2	1.86%	賴清德	2116.6	1.48%	119674	83.76%
三立	則數	柯文哲	97.22	7.16%	林郁婷	29.3	2.16%	王齊麟	28.34	2.09%	李洋	25.17	1.85%	黃珊珊	16.76	1.23%	1161.2	85.51%
	秒數	柯文哲	13092	8.11%	林郁婷	3881.4	2.41%	王齊麟	3443.9	2.13%	李洋	2969.7	1.84%	黃珊珊	2205	1.37%	135778	84.14%
TVBS	則數	林郁婷	42.33	3.06%	柯文哲	31.84	2.30%	李洋	20.82	1.51%	王齊麟	19.62	1.42%	郭婞淳	10.77	0.78%	1256.6	90.93%
	秒數	林郁婷	5137	3.18%	柯文哲	4195.8	2.60%	李洋	2615.4	1.62%	王齊麟	2381.3	1.48%	郭婞淳	1344.4	0.83%	145642	90.28%
寰宇 台灣	則數	柯文哲	50.63	3.77%	王齊麟	25.19	1.88%	林郁婷	24.86	1.85%	李洋	23.85	1.78%	黃珊珊	10.5	0.78%	1208	89.95%
	秒數	柯文哲	6564.8	3.90%	林郁婷	3474.8	2.07%	王齊麟	3369.5	2.00%	李洋	3289.6	1.96%	黃珊珊	1296.4	0.77%	150262	89.31%
鏡電視	則數	柯文哲	52.85	3.87%	林郁婷	43.85	3.21%	王齊麟	21.78	1.60%	賴清德	20.99	1.54%	李洋	20.14	1.48%	1205.4	88.31%
	秒數	柯文哲	7114.3	4.40%	林郁婷	5680.4	3.51%	賴清德	2638.7	1.63%	王齊麟	2547.3	1.57%	李洋	2492.2	1.54%	141328	87.35%

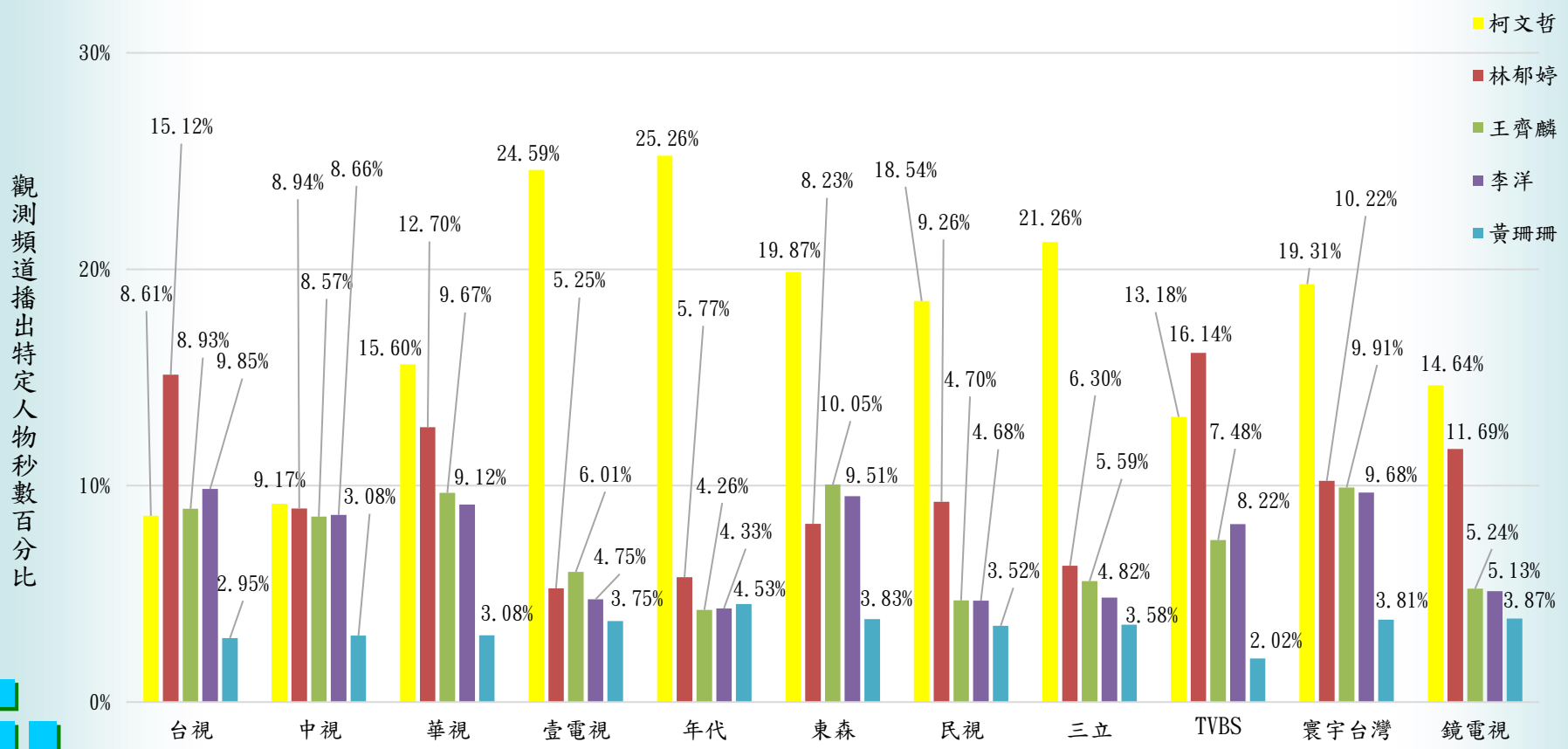
備註：1. 「其它」欄位為其他新聞及其他特定人物加總。  
2. 加權的結果，四捨五入計算到小數點第二位，容有進位誤差。



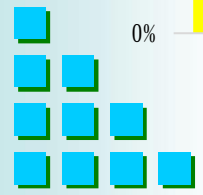
# 附錄-113年8月觀測相關分析資料(5/7)

## 二、各觀測頻道於觀測期間報導特定人物新聞之情形 (一)

各觀測頻道播送特定人物相關新聞秒數中，被報導前5名特定人物為**柯文哲**、**林郁婷**、**王齊麟**、**李洋**、**黃珊珊**，各頻道報導比率如附錄圖1。



受觀測之新聞頻道  
附錄圖1 各觀測頻道播送特定人物新聞時間比率

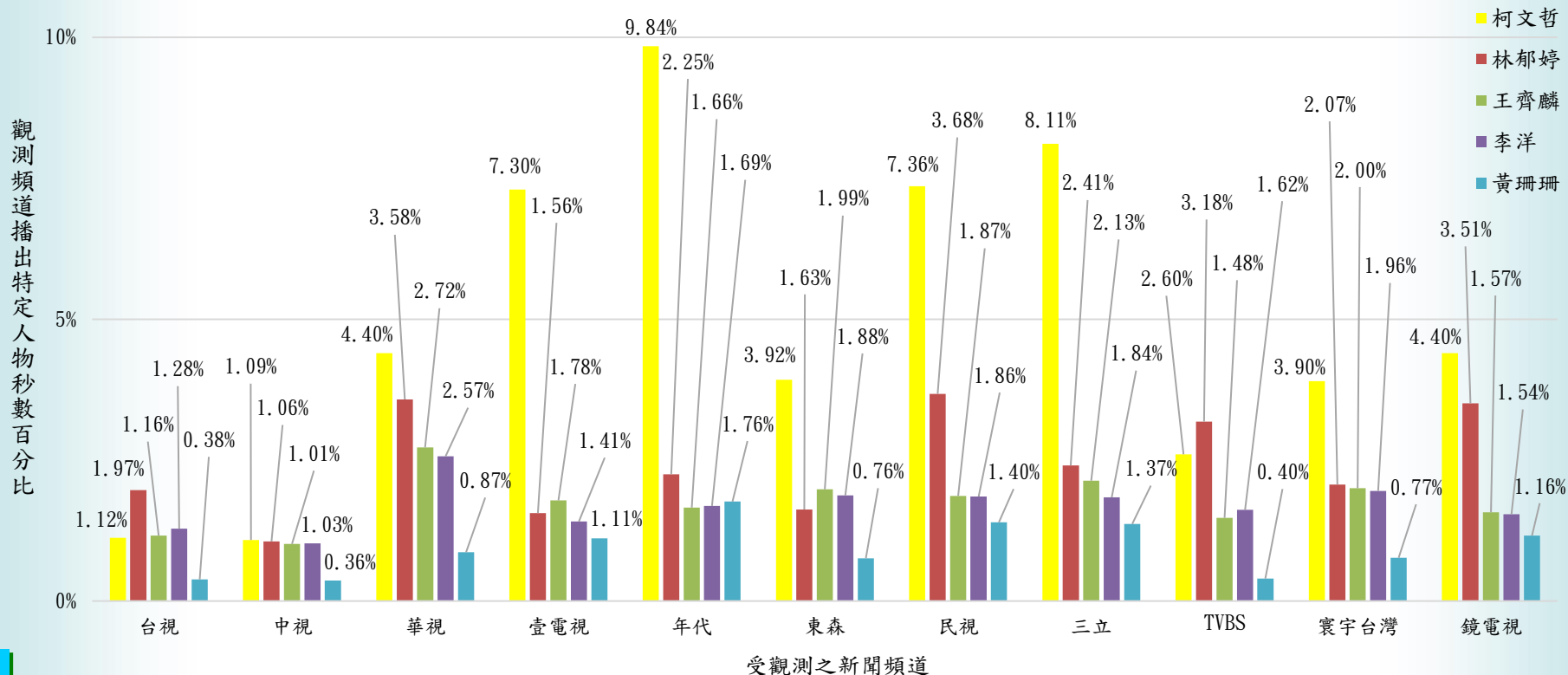





# 附錄-113年8月觀測相關分析資料(6/7)

## 二、各觀測頻道於觀測期間內報導特定人物新聞之情形 (二)

各觀測頻道之總報導新聞秒數中，被報導前5名特定人物為柯文哲、林郁婷、王齊麟、李洋、黃珊珊，各頻道報導比率如附錄圖2。



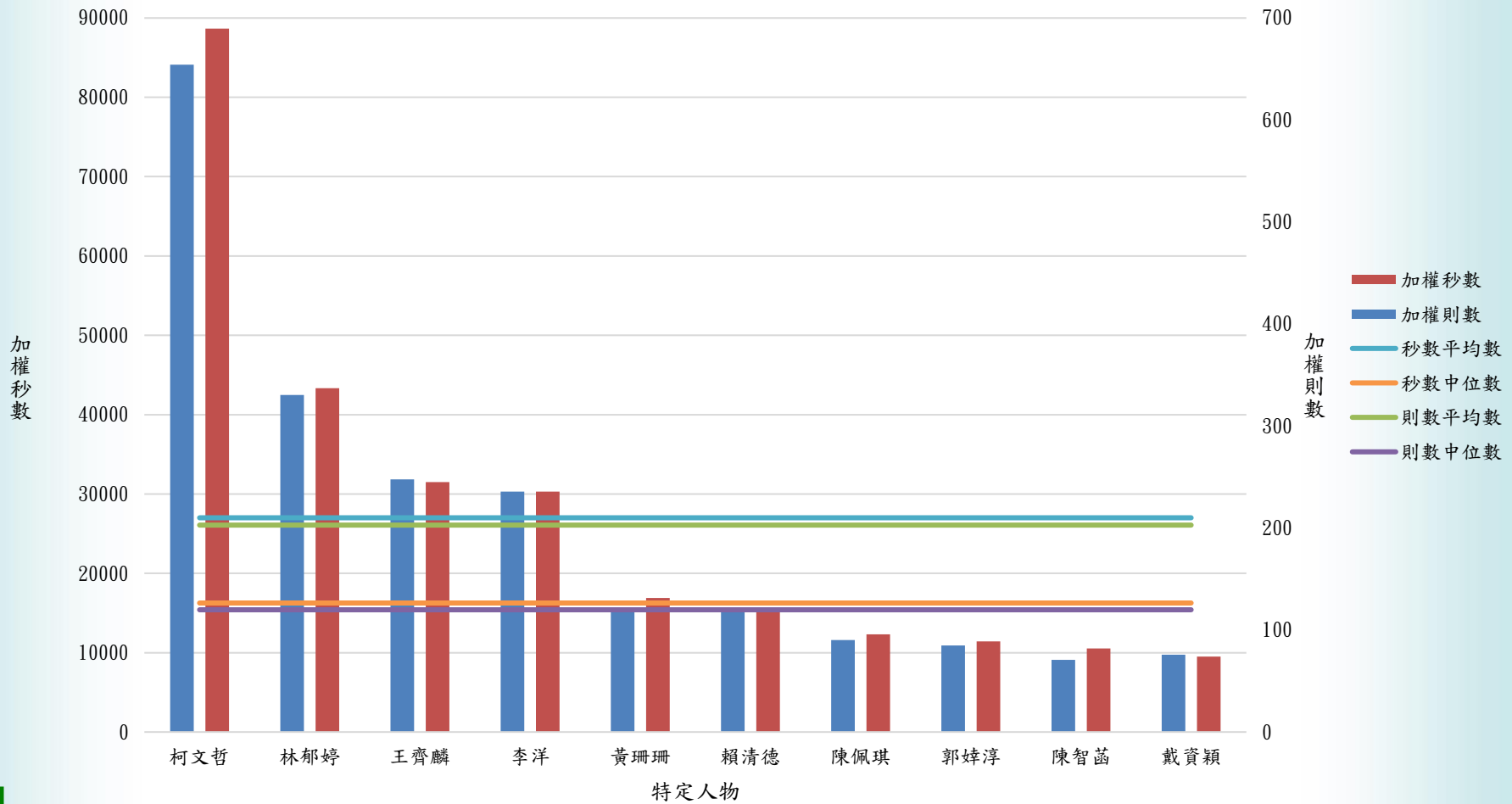
附錄圖2 各觀測頻道總報導秒數中播送特定人物新聞時間比率





# 附錄-113年8月觀測相關分析資料(7/7)

## 三、所有觀測頻道報導特定人物總計



附錄圖3 所有觀測頻道報導特定人物新聞總計