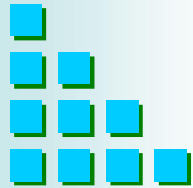


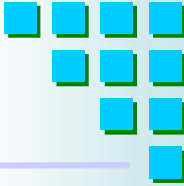
113年9月電視新聞報導觀測報告

國家通訊傳播委員會

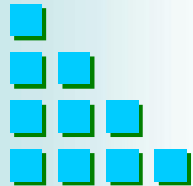




簡報大綱



- 壹、背景說明
- 貳、新聞頻道觀測採行作法
- 參、分析發現
- 附錄 - 113年9月觀測相關分析資料





壹、背景說明

- 按衛星廣播電視法第27條第2項規定：「製播新聞及評論，應注意事實查證及公平原則。」本會前迭獲民眾陳情電視新聞報導，對於特定人物報導比重不一，恐有破壞新聞強調「公平」、「平衡」等專業原則，致生傷害台灣民主社會之虞。考量媒體為社會公器，對於各類新聞均應以最大限度公正地反映客觀真實乃為基本要求，並給予社會中各成員公平的機會以表露想法，接受各種不同立場的發言及對話；基此，為有效監理電視新聞內容表現，了解新聞頻道播送內容情形，以利本會政策分析並作為後續監理及政策擬定之參考，爰提出本觀測分析報告。
- 藉公布報告揭露資訊以協助社會瞭解廣電媒體新聞報導表現外，更期透過客觀、科學化的統計分析，告知公眾帶動他律作為、提升自律效果。




貳、新聞頻道觀測採行作法(1/2)



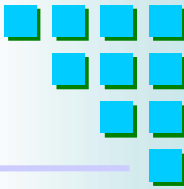
- **觀測期間：**113年9月1日至9月30日。
- **觀測頻道：**
無線電視新聞台（台視、中視、華視）*、衛星新聞頻道（壹電視、年代、東森、民視、三立、TVBS、寰宇新聞台灣台、鏡電視新聞台），共11個新聞頻道。
- **觀測時段：**
每日中午12-13時、晚間7-8時（不含廣告及氣象）。
- **觀測標的：**每日以2小時之新聞為基礎，就播送特定人物比例進行觀測分析。
觀測標的為：柯文哲、沈慶京、陳佩琪、黃國昌、彭振聲、簡舒培、應曉薇、賴清德、黃珊珊、蔣萬安（共10人）。

*備註：無線電視新聞台（台視、中視、華視）係指台視新聞台、中視新聞台、華視新聞資訊台。

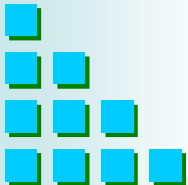




貳、新聞頻道觀測採行作法(2/2)

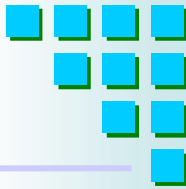


- ◆ 採用電視新聞觀測系統，由標註員標註新聞內容呈現之特定人物，若同一內容出現2位以上特定人物則分別標註，並依標註結果加權計算報導特定人物時數與則數，未能區辨內容對象主/被動或正反呈現，統計數值以四捨五入計算至小數點後第2位，容有進位誤差。各頻道播送特定人物比率，受該頻道觀測期間播送「特定人物新聞總量」及「總報導量」影響。
- ◆ 本次觀測期間特殊事件：
政治人物刑事司法案件、立法院開議、山陀兒颱風襲台等相關新聞。





參、分析發現(1/9)



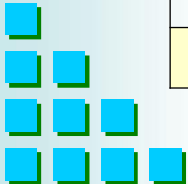
一、9月觀測結果

(一) 觀測期間各觀測頻道播送情形統計

各觀測頻道播送特定人物新聞總時長占全月新聞總時長之比率為28.77%，播送特定人物總時長前3名為年代(45.34%)、三立(43.10%)、民視(39.65%)，最低者為中視(9.80%)。

表1：觀測期間各觀測頻道播送特定人物之總量及比率統計

編號	頻道	當月新聞		報導特定人物新聞			
		總則數	總秒數	總則數	比率	總秒數	比率
1	台視	1,377	149,726	129	9.37%	16,398	10.95%
2	中視	1,514	148,864	111	7.33%	14,595	9.80%
3	華視	1,204	154,064	256	21.26%	36,440	23.65%
4	壹電視	1,393	169,773	388	27.85%	54,878	32.32%
5	年代	1,348	171,721	564	41.84%	77,858	45.34%
6	東森	1,221	156,754	351	28.75%	49,862	31.81%
7	民視	978	138,331	359	36.71%	54,854	39.65%
8	三立	1,272	155,813	489	38.44%	67,159	43.10%
9	TVBS	1,337	155,328	246	18.40%	30,082	19.37%
10	寰宇台灣	1,286	159,950	361	28.07%	48,417	30.27%
11	鏡電視	1,301	157,493	309	23.75%	43,710	27.75%
	總計	14,231	1,717,817	3,563	25.04%	494,253	28.77%

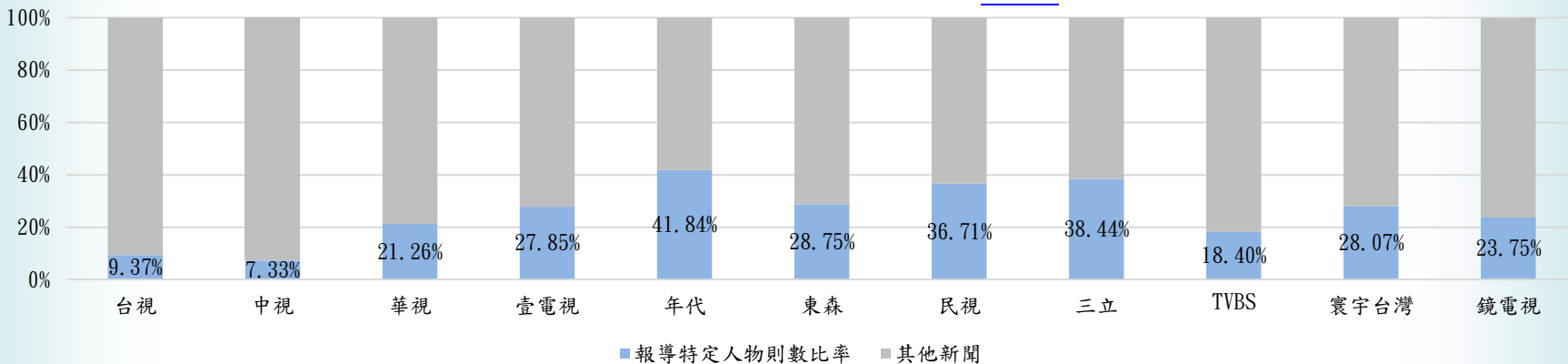




一、9月觀測結果 (續)

(一) 觀測期間各觀測頻道播送情形統計 (續)

觀測期間內各頻道播送特定人物之則數統計



觀測期間內各頻道播送特定人物之秒數統計

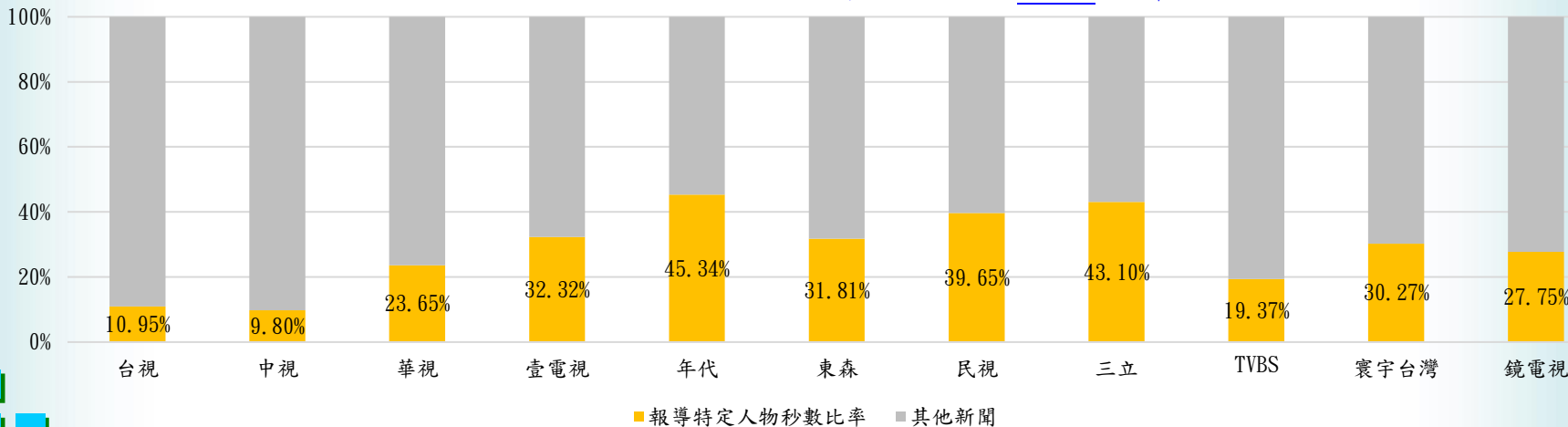


圖1：各觀測頻道播送特定人物情形 (以占「該頻道播送特定人物相關新聞則數/秒數」計算)

參、分析發現 (3/9)



一、9月觀測結果 (續)

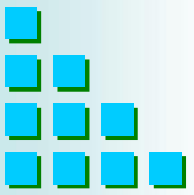
(二) 所有觀測頻道播送個別特定人物則數與時間

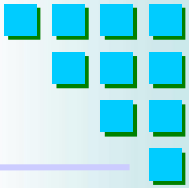
總合觀測頻道播送時間前5名的特定人物分別為：柯文哲 (46.94%)、沈慶京 (9.76%)、陳佩琪 (8.40%)、黃國昌 (7.43%)、彭振聲 (5.45%)。

表2：所有觀測頻道播送個別特定人物情形 (以占「受觀測頻道播送前10名的特定人物新聞」總量計算)

報導量	特定人物	加權則數	加權比率	特定人物	加權秒數	加權比率
1	柯文哲	916.33	48.39%	柯文哲	120739.22	46.94%
2	沈慶京	180.56	9.53%	沈慶京	25107.23	9.76%
3	陳佩琪	148.13	7.82%	陳佩琪	21608.64	8.40%
4	黃國昌	140.7	7.43%	黃國昌	19116.91	7.43%
5	彭振聲	102.55	5.41%	彭振聲	14030.13	5.45%
6	賴清德	90	4.75%	簡舒培	13047.22	5.07%
7	簡舒培	88.06	4.65%	應曉薇	12026.06	4.68%
8	應曉薇	83.94	4.43%	賴清德	11747.42	4.57%
9	蔣萬安	75.23	3.97%	黃珊珊	9959.02	3.87%
10	黃珊珊	68.32	3.61%	蔣萬安	9827.67	3.82%
	總計	1893.82	100.00%	總計	257209.52	100.00%
	平均數	189.38		平均數	25720.95	
	中位數	96.28		中位數	13538.68	

註：加權結果以四捨五入計算到小數點後第2位，容有進位誤差





一、9月觀測結果 (續)

(三) 各觀測頻道播送個別特定人物情形：

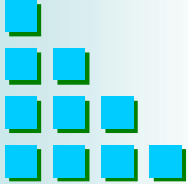
1. 無線及衛星頻道：報導時間占比最長之前3頻道及特定人物以占「該頻道播送相關特定人物新聞」計算 (附錄表1 P.15-16)

無線新聞台		衛星新聞頻道	
1	華視：柯文哲/24.19%	1	東 森：柯文哲/27.18%
2	台視：柯文哲/17.31%	2	寰宇台灣：柯文哲/26.85%
3	中視：柯文哲/17.01%	3	T V B S：柯文哲/26.54%

2. 無線及衛星頻道：報導時間占比最長之前3頻道及特定人物以占「該頻道播送總報導量」計算 (附錄表2 P.17-18)

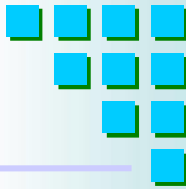
無線新聞台		衛星新聞頻道	
1	華視：柯文哲/5.72%	1	三 立：柯文哲/11.17%
2	台視：柯文哲/1.90%	2	年 代：柯文哲/10.52%
3	中視：柯文哲/1.67%	3	民 視：柯文哲/9.02%

註：各頻道之排名及特定人物占比，依該頻道於觀測期間播送「特定人物新聞總量」及「總報導量」計算。





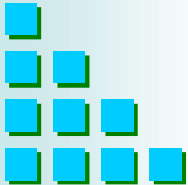
參、分析發現(5/9)



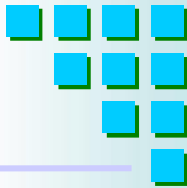
一、9月觀測結果(續)

(四) 各觀測頻道播送個別特定人物情形分析：

1. 由表2 (P. 7) 觀之，(1)民眾黨黨主席柯文哲、威京總部集團主席沈慶京、前臺北市副市長彭振聲及國民黨臺北市議員應曉薇因刑事司法案件，報導量分別居第1、2、5、7名；(2)臺北市立聯合醫院陳佩琪醫師、民眾黨立法委員黃珊珊因民眾黨黨主席柯文哲相關新聞，報導量居第3、9名；(3)民眾黨立法委員黃國昌因民眾黨黨主席柯文哲相關新聞及立法院第11屆第二會期開議，報導量居第4名；(4)民進黨臺北市議員簡舒培因評論京華城改建案，報導量居第6名；(5)總統賴清德因國防事務及房市政策議題，報導量居第8名；(6)臺北市市長蔣萬安因京華城改建案、大巨蛋場地議題及山陀兒颱風應變措施等市政議題，報導量居第10名。
2. 由附錄表1(P. 15-16)觀之，各頻道報導特定人物秒數第1名部分皆為柯文哲。



參、分析發現 (6/9)

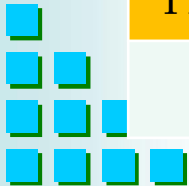


二、整體觀測結果 (113年4月-113年9月)

經觀察近6個月觀測結果，包含前10名觀測對象的電視新聞秒數，比率在13.43%-28.77%之間。本月因播送特定人物新聞則數增加，致播送特定人物秒數上升，本月秒數占總報導量比例28.77%，相對於前一個月份上升約2.4%。

表3：近6個月所有觀測頻道播送特定人物則數/秒數彙整表

月份	播送特定人物-則數	占總報導量比率	播送特定人物-秒數	占總報導量比率
113年4月	1,882	12.81%	260,465	14.95%
113年5月	2,428	16.12%	339,559	18.91%
113年6月	2,167	14.78%	299,516	17.21%
113年7月	1,766	11.82%	239,545	13.43%
113年8月	3,457	23.18%	470,219	26.37%
113年9月	3,563	25.04%	494,253	28.77%
平均	2544	17.25%	350,593	19.91%





二、整體觀測結果 (113年4月-113年9月) (續)

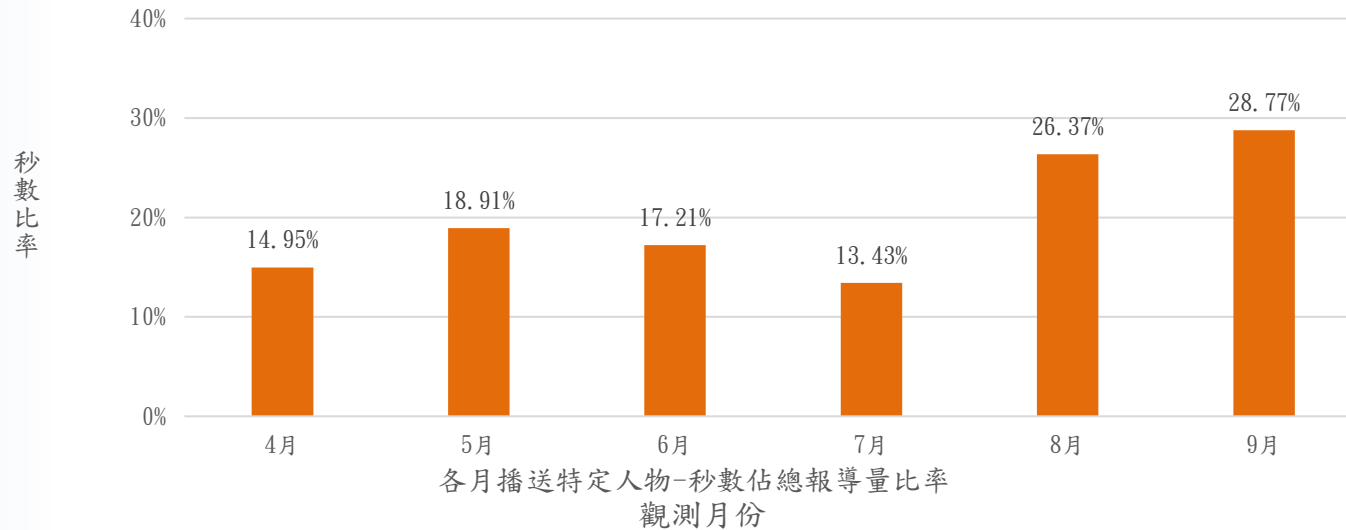
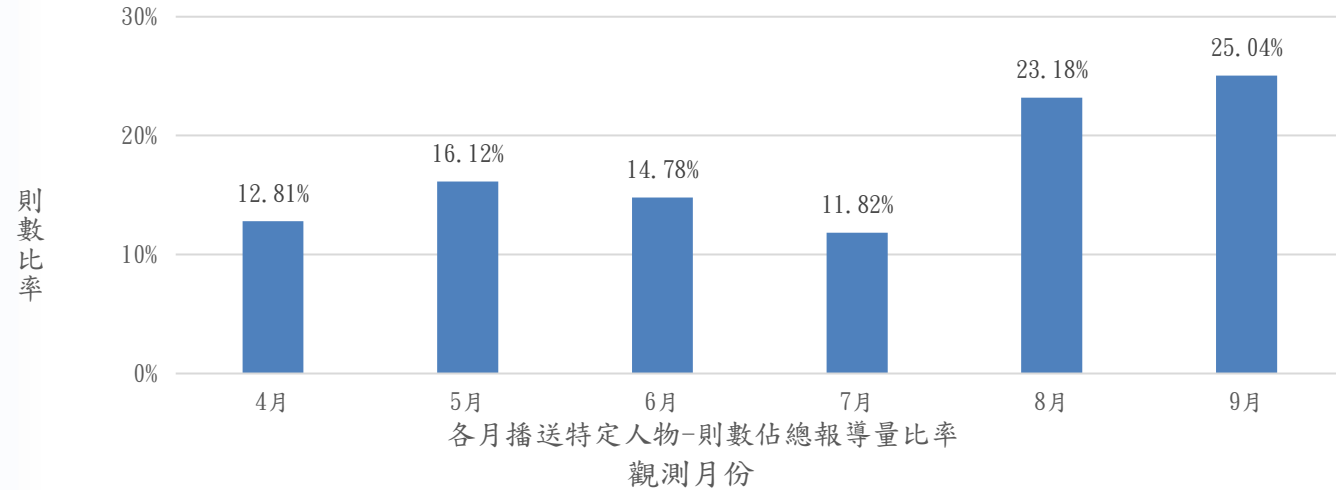
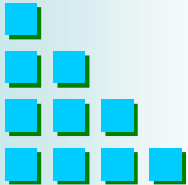


圖2：近6個月所有觀測頻道播送特定人物則數/秒數情形






二、整體觀測結果 (113年4月-113年9月) (續)

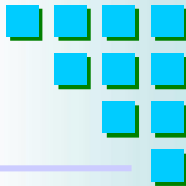
表4：近6個月觀測頻道播送特定人物前5名（以占「受觀測頻道播送前10名的特定人物新聞」之總量計算）

報導量	113年4月			113年5月			113年6月			113年7月			113年8月			113年9月		
	特定人物	加權秒數	加權比率	特定人物	加權秒數	加權比率	特定人物	加權秒數	加權比率	特定人物	加權秒數	加權比率	特定人物	加權秒數	加權比率	特定人物	加權秒數	加權比率
1	徐巧芯	22409.6	19.77%	賴清德	38339.88	24.94%	黃仁勳	38873.52	27.38%	鄭文燦	21403.16	19.56%	柯文哲	88654.92	32.81%	柯文哲	120739.22	46.94%
2	傅崐琪	13335.77	11.77%	徐巧芯	18098.79	11.78%	賴清德	19261.94	13.57%	賴清德	16645.18	15.21%	林郁婷	43326.57	16.04%	沈慶京	25107.23	9.76%
3	賴清德	12407.78	10.95%	黃國昌	14884.31	9.68%	黃國昌	13136.93	9.25%	蔣萬安	11694.62	10.69%	王齊麟	31523.91	11.67%	陳佩琪	21608.64	8.40%
4	蔣萬安	12313.39	10.86%	柯文哲	13773.97	8.96%	卓榮泰	12946.4	9.12%	謝國樑	10330.42	9.44%	李洋	30313.09	11.22%	黃國昌	19116.91	7.43%
5	黃子佼	11979.28	10.57%	韓國瑜	13428.16	8.74%	蔣萬安	11502.91	8.10%	高虹安	9658.94	8.83%	黃珊珊	16905.61	6.26%	彭振聲	14030.13	5.45%
累計			63.92%			64.10%			67.42%			63.73%			78.00%			77.99%





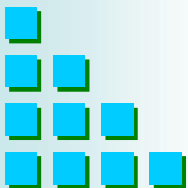
參、分析發現 (9/9)

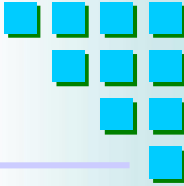


二、整體觀測結果 (113年4月-113年9月) (續)

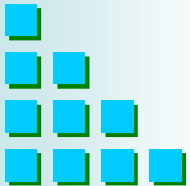
針對觀測頻道播送特定人物時間加權比率前5名之結果顯示：

1. 113年4月至7月前5名特定人物報導累積加權比例位於63.73%至67.42%區間，保持穩定趨勢，8月及9月因政治人物刑事司法案件備受關注，特定人物報導累積加權比例上升，分別達78%及77.99%。本月第1名加權比率達46.94%，較第2至5名之累計加權比率31.05%高出15.89%，顯示受觀測頻道報導特定人物之集中趨勢。前5名特定人物因涉國會法案、地方重要建設、司法案件、半導體業合作事宜、選舉及罷免活動、國際運動賽事、Metoo事件、政黨政治獻金等相關報導，報導內容出現總統、機關首長、立法委員、政黨主席及其家屬、地方正副首長、科技業執行長、演藝人員、國家體育代表隊選手、商業集團負責人等。
2. 近6個月第1名部分及進入前5名之人物變化情形：以第1名觀之，(1)柯文哲因刑事司法案件佔2次(8月、9月)，(2)徐巧芯因親屬司法案件及財產申報佔1次(4月)，(3)賴清德因總統就職佔1次(5月)，(4)黃仁勳因半導體產業合作事宜佔1次(6月)，(5)鄭文燦因個人刑事司法案件佔1次(7月)；另細觀列入前5名之情形，賴清德累計4次，蔣萬安、柯文哲、黃國昌累計3次，徐巧芯累計2次，餘傅崑萁、黃子佼、韓國瑜、黃仁勳、卓榮泰、鄭文燦、謝國樑、高虹安、林郁婷、王齊麟、李洋、黃珊珊、沈慶京、陳佩琪、彭振聲各1次。

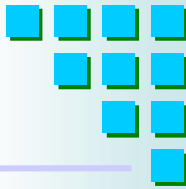




報告完畢



附錄-113年9月觀測相關分析資料(1/7)



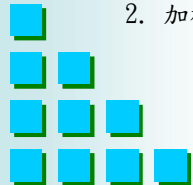
一、各觀測頻道報導特定人物新聞則數及秒數前5名 (一)

附錄表1：各觀測頻道報導特定人物情形 (以占「該頻道播送相關特定人物新聞」則數/秒數計算)

頻道	名次	1			2			3			4			5			其它	
		特定人物	則數 秒數	比率	特定人物	則數 秒數	比率	特定人物	則數 秒數	比率	特定人物	則數 秒數	比率	特定人物	則數 秒數	比率	則數 秒數	比率
台視	則數	柯文哲	23.85	18.49%	賴清德	11.03	8.55%	沈慶京	6.91	5.36%	蔣萬安	6.04	4.68%	陳佩琪	4.44	3.44%	76.73	59.48%
	秒數	柯文哲	2838.4	17.31%	賴清德	1376.5	8.39%	沈慶京	885.52	5.40%	蔣萬安	784.58	4.78%	陳佩琪	597.16	3.64%	9915.88	60.47%
中視	則數	柯文哲	19.42	17.50%	賴清德	8.67	7.81%	黃國昌	4.45	4.01%	沈慶京	4.39	3.95%	蔣萬安	4.24	3.82%	69.83	62.91%
	秒數	柯文哲	2482.8	17.01%	賴清德	1083.8	7.43%	黃國昌	604.91	4.14%	沈慶京	602.01	4.12%	陳佩琪	550.58	3.77%	9270.89	63.52%
華視	則數	柯文哲	65.99	25.78%	黃國昌	11.49	4.49%	沈慶京	9.73	3.80%	賴清德	7	2.73%	彭振聲	6.46	2.52%	155.33	60.68%
	秒數	柯文哲	8814.3	24.19%	黃國昌	1525.2	4.19%	沈慶京	1453.8	3.99%	賴清德	1030.9	2.83%	彭振聲	978.58	2.69%	22637.24	62.12%

備註：1. 「其它」欄位為其他特定人物加總。

2. 加權的結果，四捨五入計算到小數點第二位，容有進位誤差。



附錄-113年9月觀測相關分析資料(2/7)



附錄表1：各觀測頻道報導特定人物情形（續）（以占「該頻道播送相關特定人物新聞」則數/秒數計算）

頻道	名次	1			2			3			4			5			其它	
		特定人物	則數 秒數	比率	特定人物	則數 秒數	比率	特定人物	則數 秒數	比率	特定人物	則數 秒數	比率	特定人物	則數 秒數	比率	則數 秒數	比率
壹電視	則數	柯文哲	100.92	26.01%	沈慶京	24.04	6.20%	黃國昌	16.14	4.16%	陳佩琪	15.97	4.12%	彭振聲	11.49	2.96%	219.44	56.56%
	秒數	柯文哲	13734	25.03%	沈慶京	3362.3	6.13%	陳佩琪	2722.1	4.96%	黃國昌	2231.1	4.07%	簡舒培	1691.7	3.08%	31136.3	56.74%
年代	則數	柯文哲	136.96	24.28%	沈慶京	34.16	6.06%	黃國昌	23.95	4.25%	陳佩琪	22.99	4.08%	蔣萬安	17.04	3.02%	328.9	58.32%
	秒數	柯文哲	18068	23.21%	沈慶京	4587.2	5.89%	陳佩琪	3295.9	4.23%	黃國昌	3121.5	4.01%	彭振聲	2239.5	2.88%	46545.77	59.78%
東森	則數	柯文哲	100.51	28.64%	沈慶京	22.21	6.33%	陳佩琪	18.4	5.24%	彭振聲	12.82	3.65%	黃國昌	12.24	3.49%	184.82	52.66%
	秒數	柯文哲	13554	27.18%	沈慶京	3261.8	6.54%	陳佩琪	2638.9	5.29%	彭振聲	1727.1	3.46%	黃國昌	1725	3.46%	26955.23	54.06%
民視	則數	柯文哲	87.93	24.49%	陳佩琪	16.46	4.58%	黃國昌	14.5	4.04%	簡舒培	13.4	3.73%	沈慶京	10.28	2.86%	216.43	60.29%
	秒數	柯文哲	12474	22.74%	陳佩琪	2508.9	4.57%	黃國昌	2182.8	3.98%	簡舒培	2167.2	3.95%	沈慶京	1573.8	2.87%	33946.92	61.89%
三立	則數	柯文哲	134.82	27.57%	沈慶京	22.63	4.63%	陳佩琪	18.16	3.71%	黃國昌	15.3	3.13%	應曉薇	13.22	2.70%	284.87	58.26%
	秒數	柯文哲	17404	25.92%	沈慶京	3229.2	4.81%	陳佩琪	2554.8	3.80%	黃國昌	2077.2	3.09%	應曉薇	1939.6	2.89%	39953.89	59.49%
TVBS	則數	柯文哲	68.29	27.76%	黃國昌	14.49	5.89%	陳佩琪	9.93	4.04%	彭振聲	9.63	3.91%	沈慶京	8.98	3.65%	134.68	54.75%
	秒數	柯文哲	7985	26.54%	黃國昌	1798.5	5.98%	陳佩琪	1287.4	4.28%	彭振聲	1144.9	3.81%	沈慶京	959.26	3.19%	16907	56.20%
寰宇 台灣	則數	柯文哲	100.17	27.75%	沈慶京	23.49	6.51%	陳佩琪	19.78	5.48%	黃國昌	14.07	3.90%	彭振聲	12.71	3.52%	190.78	52.85%
	秒數	柯文哲	13001	26.85%	沈慶京	3215.9	6.64%	陳佩琪	2688.8	5.55%	黃國昌	1899	3.92%	彭振聲	1650.6	3.41%	25962.16	53.62%
鏡電視	則數	柯文哲	77.47	25.07%	沈慶京	13.74	4.45%	陳佩琪	12.25	3.96%	黃國昌	10.65	3.45%	蔣萬安	10.41	3.37%	184.48	59.70%
	秒數	柯文哲	10383	23.75%	沈慶京	1976.5	4.52%	陳佩琪	1827.3	4.18%	黃國昌	1522.9	3.48%	彭振聲	1370.6	3.14%	26630.12	60.92%

備註：1. 「其它」欄位為其他特定人物加總。
2. 加權的結果，四捨五入計算到小數點第二位，容有進位誤差。

附錄-113年9月觀測相關分析資料(3/7)




一、各觀測頻道報導特定人物新聞則數及秒數前5名 (二)

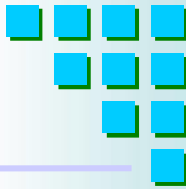
附錄表2：各觀測頻道報導個別特定人物情形（以占「該頻道播送總報導量」計算）

頻道	名次	1			2			3			4			5			其它	
		特定人物	則數 秒數	比率	特定人物	則數 秒數	比率	特定人物	則數 秒數	比率	特定人物	則數 秒數	比率	特定人物	則數 秒數	比率	則數 秒數	比率
台視	則數	柯文哲	23.85	1.73%	賴清德	11.03	0.80%	沈慶京	6.91	0.50%	蔣萬安	6.04	0.44%	陳佩琪	4.44	0.32%	1324.7	96.20%
	秒數	柯文哲	2838.4	1.90%	賴清德	1376.5	0.92%	沈慶京	885.52	0.59%	蔣萬安	784.58	0.52%	陳佩琪	597.16	0.40%	143244	95.67%
中視	則數	柯文哲	19.42	1.28%	賴清德	8.67	0.57%	黃國昌	4.45	0.29%	沈慶京	4.39	0.29%	蔣萬安	4.24	0.28%	1472.8	97.28%
	秒數	柯文哲	2482.8	1.67%	賴清德	1083.8	0.73%	黃國昌	604.91	0.41%	沈慶京	602.01	0.40%	陳佩琪	550.58	0.37%	143540	96.42%
華視	則數	柯文哲	65.99	5.48%	黃國昌	11.49	0.95%	沈慶京	9.73	0.81%	賴清德	7	0.58%	彭振聲	6.46	0.54%	1103.3	91.64%
	秒數	柯文哲	8814.3	5.72%	黃國昌	1525.2	0.99%	沈慶京	1453.8	0.94%	賴清德	1030.9	0.67%	彭振聲	978.58	0.64%	140261	91.04%

備註：1. 「其它」欄位為其他新聞及其他特定人物加總。
2. 加權的結果，四捨五入計算到小數點第二位，容有進位誤差。



附錄-113年9月觀測相關分析資料(4/7)



附錄表2：各觀測頻道報導個別特定人物情形（續）（以占「該頻道播送總報導量」計算）

頻道	名次	1			2			3			4			5			其它	
		特定人物	則數 秒數	比率	特定人物	則數 秒數	比率	特定人物	則數 秒數	比率	特定人物	則數 秒數	比率	特定人物	則數 秒數	比率	則數 秒數	比率
壹電視	則數	柯文哲	100.92	7.24%	沈慶京	24.04	1.73%	黃國昌	16.14	1.16%	陳佩琪	15.97	1.15%	彭振聲	11.49	0.82%	1224.4	87.90%
	秒數	柯文哲	13734	8.09%	沈慶京	3362.3	1.98%	陳佩琪	2722.1	1.60%	黃國昌	2231.1	1.31%	簡舒培	1691.7	1.00%	146031	86.02%
年代	則數	柯文哲	136.96	10.16%	沈慶京	34.16	2.53%	黃國昌	23.95	1.78%	陳佩琪	22.99	1.71%	蔣萬安	17.04	1.26%	1112.9	82.56%
	秒數	柯文哲	18068	10.52%	沈慶京	4587.2	2.67%	陳佩琪	3295.9	1.92%	黃國昌	3121.5	1.82%	彭振聲	2239.5	1.30%	140409	81.77%
東森	則數	柯文哲	100.51	8.23%	沈慶京	22.21	1.82%	陳佩琪	18.4	1.51%	彭振聲	12.82	1.05%	黃國昌	12.24	1.00%	1054.8	86.39%
	秒數	柯文哲	13554	8.65%	沈慶京	3261.8	2.08%	陳佩琪	2638.9	1.68%	彭振聲	1727.1	1.10%	黃國昌	1725	1.10%	133847	85.39%
民視	則數	柯文哲	87.93	8.99%	陳佩琪	16.46	1.68%	黃國昌	14.5	1.48%	簡舒培	13.4	1.37%	沈慶京	10.28	1.05%	835.43	85.42%
	秒數	柯文哲	12474	9.02%	陳佩琪	2508.9	1.81%	黃國昌	2182.8	1.58%	簡舒培	2167.2	1.57%	沈慶京	1573.8	1.14%	117424	84.89%
三立	則數	柯文哲	134.82	10.60%	沈慶京	22.63	1.78%	陳佩琪	18.16	1.43%	黃國昌	15.3	1.20%	應曉薇	13.22	1.04%	1067.9	83.95%
	秒數	柯文哲	17404	11.17%	沈慶京	3229.2	2.07%	陳佩琪	2554.8	1.64%	黃國昌	2077.2	1.33%	應曉薇	1939.6	1.24%	128608	82.54%
TVBS	則數	柯文哲	68.29	5.11%	黃國昌	14.49	1.08%	陳佩琪	9.93	0.74%	彭振聲	9.63	0.72%	沈慶京	8.98	0.67%	1225.7	91.67%
	秒數	柯文哲	7985	5.14%	黃國昌	1798.5	1.16%	陳佩琪	1287.4	0.83%	彭振聲	1144.9	0.74%	沈慶京	959.26	0.62%	142153	91.52%
寰宇 台灣	則數	柯文哲	100.17	7.79%	沈慶京	23.49	1.83%	陳佩琪	19.78	1.54%	黃國昌	14.07	1.09%	彭振聲	12.71	0.99%	1115.8	86.76%
	秒數	柯文哲	13001	8.13%	沈慶京	3215.9	2.01%	陳佩琪	2688.8	1.68%	黃國昌	1899	1.19%	彭振聲	1650.6	1.03%	137495	85.96%
鏡電視	則數	柯文哲	77.47	5.95%	沈慶京	13.74	1.06%	陳佩琪	12.25	0.94%	黃國昌	10.65	0.82%	蔣萬安	10.41	0.80%	1176.5	90.43%
	秒數	柯文哲	10383	6.59%	沈慶京	1976.5	1.25%	陳佩琪	1827.3	1.16%	黃國昌	1522.9	0.97%	彭振聲	1370.6	0.87%	140413	89.16%

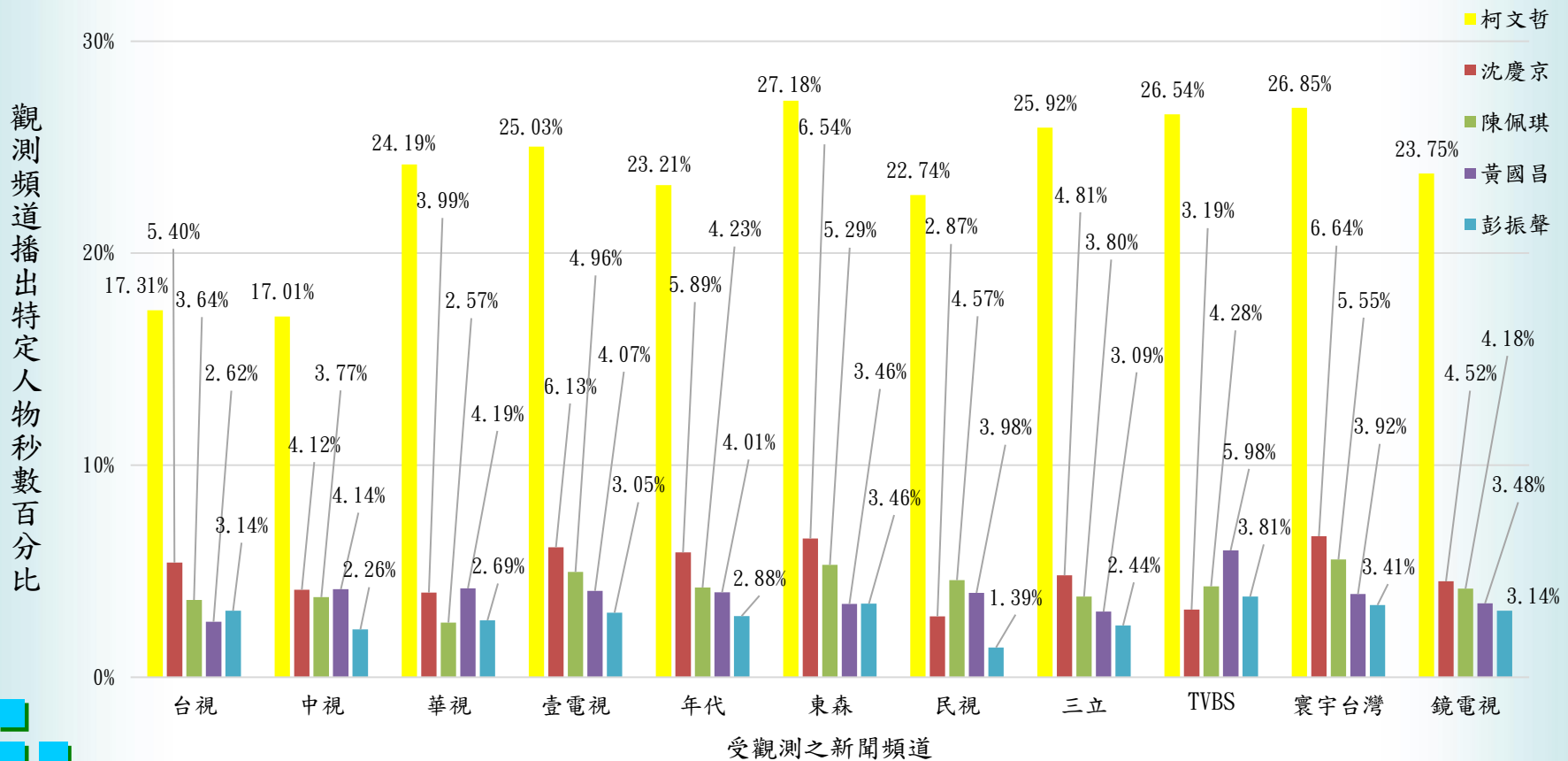
備註：1. 「其它」欄位為其他新聞及其他特定人物加總。
2. 加權的結果，四捨五入計算到小數點第二位，容有進位誤差。

附錄-113年9月觀測相關分析資料(5/7)

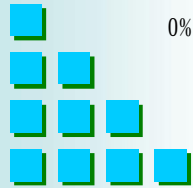


二、各觀測頻道於觀測期間報導特定人物新聞之情形 (一)

各觀測頻道播送特定人物相關新聞秒數中，被報導前5名特定人物為**柯文哲**、**沈慶京**、**陳佩琪**、**黃國昌**、**彭振聲**，各頻道報導比率如附錄圖1。



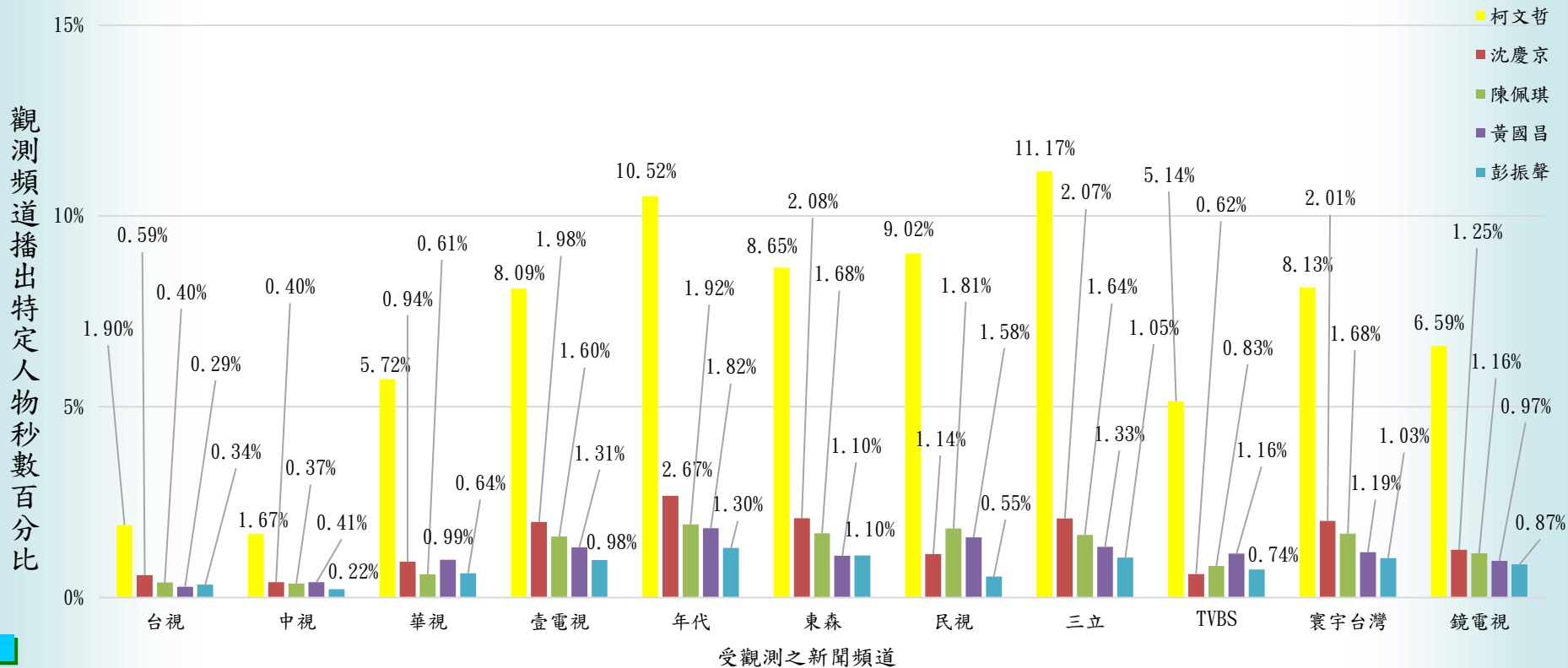
附錄圖1 各觀測頻道播送特定人物新聞時間比率



附錄-113年9月觀測相關分析資料(6/7)

二、各觀測頻道於觀測期間內報導特定人物新聞之情形 (二)

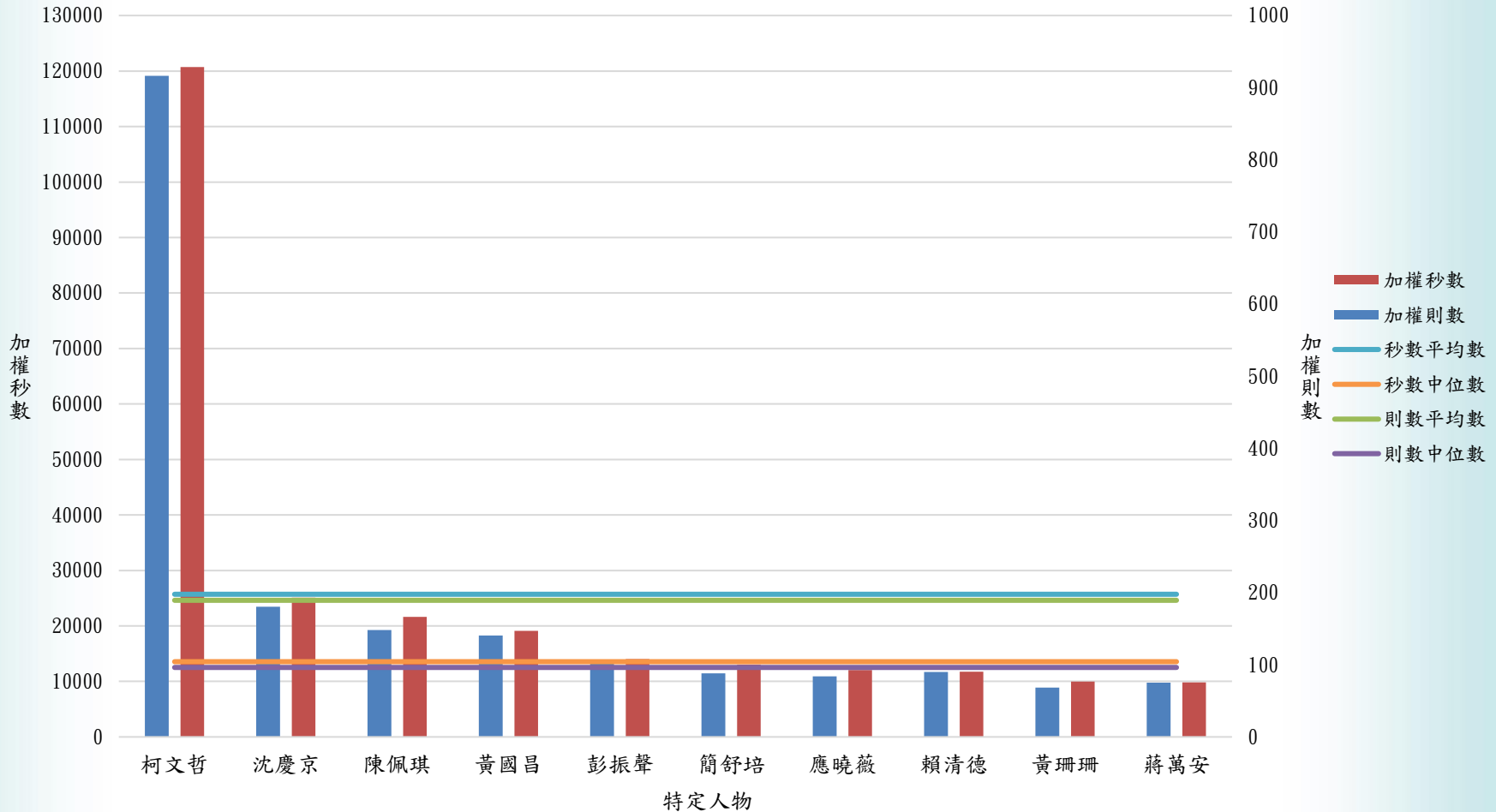
各觀測頻道之總報導新聞秒數中，被報導前5名特定人物為柯文哲、沈慶京、陳佩琪、黃國昌、彭振聲，各頻道報導比率如附錄圖2。



附錄圖2 各觀測頻道總報導秒數中播送特定人物新聞時間比率

附錄-113年9月觀測相關分析資料(7/7)

三、所有觀測頻道報導特定人物總計



附錄圖3 所有觀測頻道報導特定人物新聞總計