




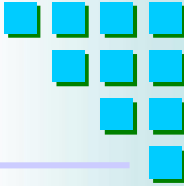
# 113年10月電視新聞報導觀測報告

國家通訊傳播委員會

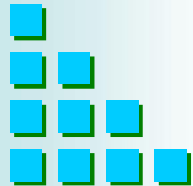




# 簡報大綱



- 壹、背景說明
- 貳、新聞頻道觀測採行作法
- 參、分析發現
- 附錄 - 113年10月觀測相關分析資料





# 壹、背景說明

- 按衛星廣播電視法第27條第2項規定：「製播新聞及評論，應注意事實查證及公平原則。」本會前迭獲民眾陳情電視新聞報導，對於特定人物報導比重不一，恐有破壞新聞強調「公平」、「平衡」等專業原則，致生傷害台灣民主社會之虞。考量媒體為社會公器，對於各類新聞均應以最大限度公正地反映客觀真實乃為基本要求，並給予社會中各成員公平的機會以表露想法，接受各種不同立場的發言及對話；基此，為有效監理電視新聞內容表現，了解新聞頻道播送內容情形，以利本會政策分析並作為後續監理及政策擬定之參考，爰提出本觀測分析報告。
- 藉公布報告揭露資訊以協助社會瞭解廣電媒體新聞報導表現外，更期透過客觀、科學化的統計分析，告知公眾帶動他律作為、提升自律效果。



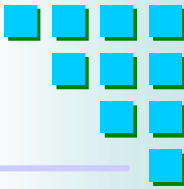
## 貳、新聞頻道觀測採行作法(1/2)

- **觀測期間：**113年10月1日至10月31日。
- **觀測頻道：**  
無線電視新聞台（台視、中視、華視）\*、衛星新聞頻道（壹電視、年代、東森、民視、三立、TVBS、寰宇新聞台灣台、鏡電視新聞台），共11個新聞頻道。
- **觀測時段：**  
每日中午12-13時、晚間7-8時（不含廣告及氣象）。
- **觀測標的：**每日以2小時之新聞為基礎，就播送特定人物比例進行觀測分析。  
觀測標的為：柯文哲、賴清德、謝國樑、蔣萬安、侯友宜、韓國瑜、黃國昌、周杰倫、卓榮泰、沈慶京（共10人）。

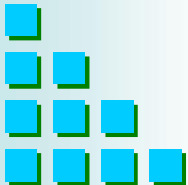
\*備註：無線電視新聞台（台視、中視、華視）係指台視新聞台、中視新聞台、華視新聞資訊台。



## 貳、新聞頻道觀測採行作法(2/2)

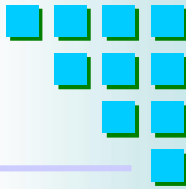


- ◆ 採用電視新聞觀測系統，由標註員標註新聞內容呈現之特定人物，若同一內容出現2位以上特定人物則分別標註，並依標註結果加權計算報導特定人物時數與則數，未能區辨內容對象主/被動或正反呈現，統計數值以四捨五入計算至小數點後第2位，容有進位誤差。各頻道播送特定人物比率，受該頻道觀測期間播送「特定人物新聞總量」及「總報導量」影響。
- ◆ 本次觀測期間特殊事件：  
政治人物刑事司法案件、中華民國113年國慶日、114年度中央政府總預算案、康芮颱風襲台等相關新聞。





# 參、分析發現(1/9)



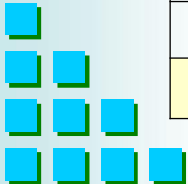
## 一、10月觀測結果

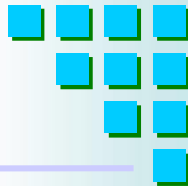
### (一) 觀測期間各觀測頻道播送情形統計

各觀測頻道播送特定人物新聞總時長占全月新聞總時長之比率為19.24%，播送特定人物總時長前3名為三立(31.75%)、年代(31.23%)、民視(31.06%)，最低者為台視(8.53%)。

表1：觀測期間各觀測頻道播送特定人物之總量及比率統計

編號	頻道	當月新聞		報導特定人物新聞			
		總則數	總秒數	總則數	比率	總秒數	比率
1	台視	1,415	153,094	106	7.49%	13,055	8.53%
2	中視	1,460	147,864	110	7.53%	13,662	9.24%
3	華視	1,228	159,402	193	15.72%	28,219	17.70%
4	壹電視	1,443	169,956	270	18.71%	36,058	21.22%
5	年代	1,414	175,892	392	27.72%	54,933	31.23%
6	東森	1,295	163,616	229	17.68%	31,307	19.13%
7	民視	1,023	141,453	283	27.66%	43,931	31.06%
8	三立	1,354	160,811	365	26.96%	51,052	31.75%
9	TVBS	1,393	159,865	137	9.83%	16,606	10.39%
10	寰宇台灣	1,345	165,129	154	11.45%	20,599	12.47%
11	鏡電視	1,323	160,329	204	15.42%	28,694	17.90%
	總計	14,693	1,757,411	2,443	16.63%	338,116	19.24%

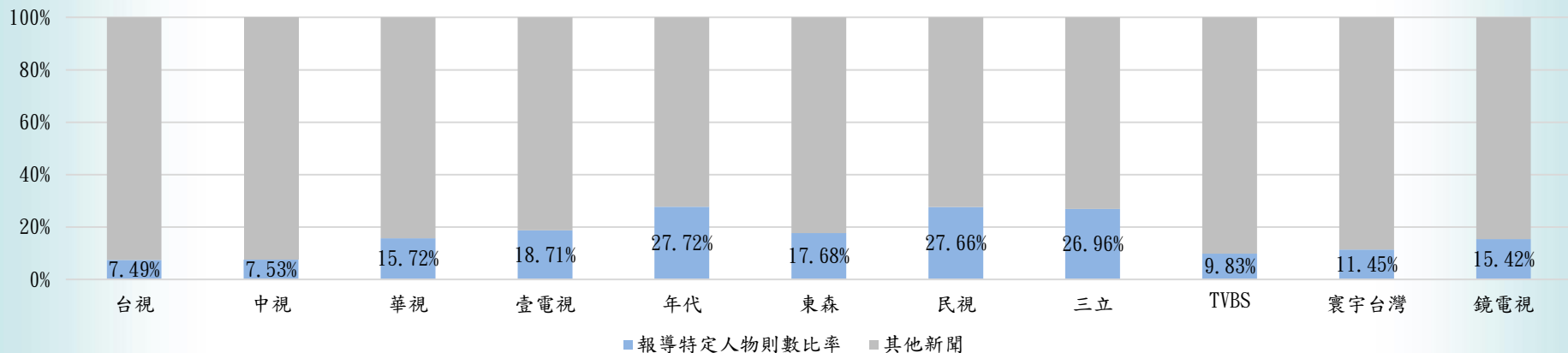




## 一、10月觀測結果 (續)

### (一) 觀測期間各觀測頻道播送情形統計 (續)

#### 觀測期間內各頻道播送特定人物之則數統計



#### 觀測期間內各頻道播送特定人物之秒數統計

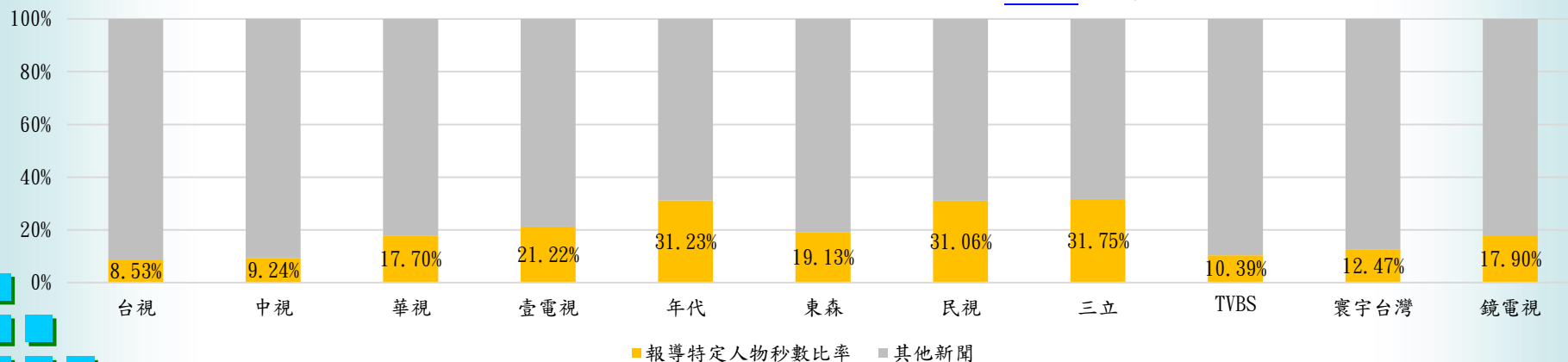
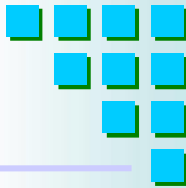


圖1：各觀測頻道播送特定人物情形 (以占「該頻道播送特定人物相關新聞則數/秒數」計算)

# 參、分析發現 (3/9)



## 一、10月觀測結果 (續)

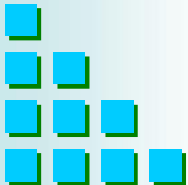
(二) 所有觀測頻道播送個別特定人物則數與時間

總合觀測頻道播送時間前5名的特定人物分別為：柯文哲 (19.94%)、賴清德 (13.12%)、謝國樑 (13.11%)、蔣萬安 (11.84%)、侯友宜 (7.87%)。

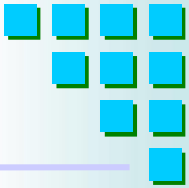
表2：所有觀測頻道播送個別特定人物情形 (以占「受觀測頻道播送前10名的特定人物新聞」總量計算)

報導量	特定人物	加權則數	加權比率	特定人物	加權秒數	加權比率
1	柯文哲	199.69	18.88%	柯文哲	28141.2	19.94%
2	謝國樑	141.56	13.38%	賴清德	18505.93	13.12%
3	賴清德	139.21	13.16%	謝國樑	18497.16	13.11%
4	蔣萬安	125.86	11.90%	蔣萬安	16699.32	11.84%
5	侯友宜	84.91	8.03%	侯友宜	11101.04	7.87%
6	周杰倫	83.45	7.89%	韓國瑜	9944.62	7.05%
7	韓國瑜	74.66	7.06%	周杰倫	9874.87	7.00%
8	卓榮泰	71.07	6.72%	黃國昌	9815.51	6.96%
9	黃國昌	70.64	6.68%	卓榮泰	9687.95	6.87%
10	沈慶京	66.79	6.31%	沈慶京	8828.46	6.26%
	總計	1057.84	100.00%	總計	141096.06	100.00%
	平均數	105.78		平均數	14109.61	
	中位數	84.18		中位數	10522.83	

註：加權結果以四捨五入計算到小數點後第2位，容有進位誤差







## 一、10月觀測結果 (續)

### (三) 各觀測頻道播送個別特定人物情形：

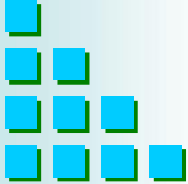
1. 無線及衛星頻道：報導時間占比最長之前3頻道及特定人物以占「該頻道播送相關特定人物新聞」計算 (附錄表1 P.15-16)

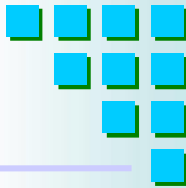
無線新聞台		衛星新聞頻道	
1	台視：賴清德/10.06%	1	三 立：柯文哲/12.04%
2	華視：謝國樑/7.99%	2	年 代：柯文哲/10.55%
3	中視：侯友宜/6.38%	3	壹 電 視：柯文哲/10.44%

2. 無線及衛星頻道：報導時間占比最長之前3頻道及特定人物以占「該頻道播送總報導量」計算 (附錄表2 P.17-18)

無線新聞台		衛星新聞頻道	
1	華視：謝國樑/1.41%	1	三 立：柯文哲/3.82%
2	台視：賴清德/0.86%	2	年 代：柯文哲/3.30%
3	中視：侯友宜/0.59%	3	壹 電 視：柯文哲/2.21%

註：各頻道之排名及特定人物占比，依該頻道於觀測期間播送「特定人物新聞總量」及「總報導量」計算。



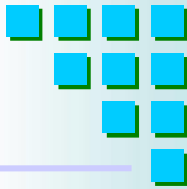


## 一、10月觀測結果(續)

### (四) 各觀測頻道播送個別特定人物情形分析：

1. 由表2 (P. 7) 觀之，(1)民眾黨黨主席柯文哲、威京總部集團主席沈慶京因刑事司法案件，報導量分別居第1、10名；(2)總統賴清德因國慶演說及中國環台軍演，報導量居第2名；(3)基隆市市長謝國樑因罷免案、山陀兒及康芮颱風災害應變措施和重建及政黨政治獻金等議題，報導量居第3名；(4)臺北市市長蔣萬安因山陀兒及康芮颱風災害應變措施和重建、大巨蛋場地活動及國慶晚會等市政議題，報導量居第4名；(5)新北市市長侯友宜因山陀兒及康芮颱風災害應變措施和重建、基隆市市長罷免案及新北市警察局所長殉職等新聞，報導量居第5名；(6)立法院院長韓國瑜因國慶活動及114年度中央政府總預算案，報導量居第6名；(7)藝人周杰倫因演唱會門票開售及所衍生之加價轉售等議題，報導量居第7名；(8)立法委員黃國昌因民眾黨黨主席柯文哲相關新聞、國會職權法釋憲案宣判及朝野餐敘等新聞，報導量居第8名；(9)行政院院長卓榮泰因114年度中央政府總預算案、山陀兒及康芮颱風災害應變措施和重建及國慶活動，報導量居第9名。

2. 由附錄表1(P. 15-16)觀之，各頻道報導特定人物秒數第1名部分，壹電視、年代、東森、三立、寰宇台灣皆為柯文哲；台視、TVBS、鏡電視為賴清德；華視、民視為謝國樑；中視為侯友宜。

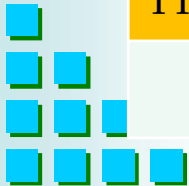


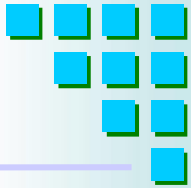
## 二、整體觀測結果 (113年5月-113年10月)

經觀察近6個月觀測結果，包含前10名觀測對象的電視新聞秒數，比率在13.43%-28.77%之間。本月因播送特定人物新聞則數減少，致播送特定人物秒數下降，本月秒數占總報導量比例19.24%，相對於前一個月份下降約9.53%。

表3：近6個月所有觀測頻道播送特定人物則數/秒數彙整表

月份	播送特定人物-則數	占總報導量比率	播送特定人物-秒數	占總報導量比率
113年5月	2,428	16.12%	339,559	18.91%
113年6月	2,167	14.78%	299,516	17.21%
113年7月	1,766	11.82%	239,545	13.43%
113年8月	3,457	23.18%	470,219	26.37%
113年9月	3,563	25.04%	494,253	28.77%
113年10月	2,443	16.63%	338,116	19.24%
平均	2,637	17.88%	363,535	20.62%





## 二、整體觀測結果 (113年5月-113年10月) (續)

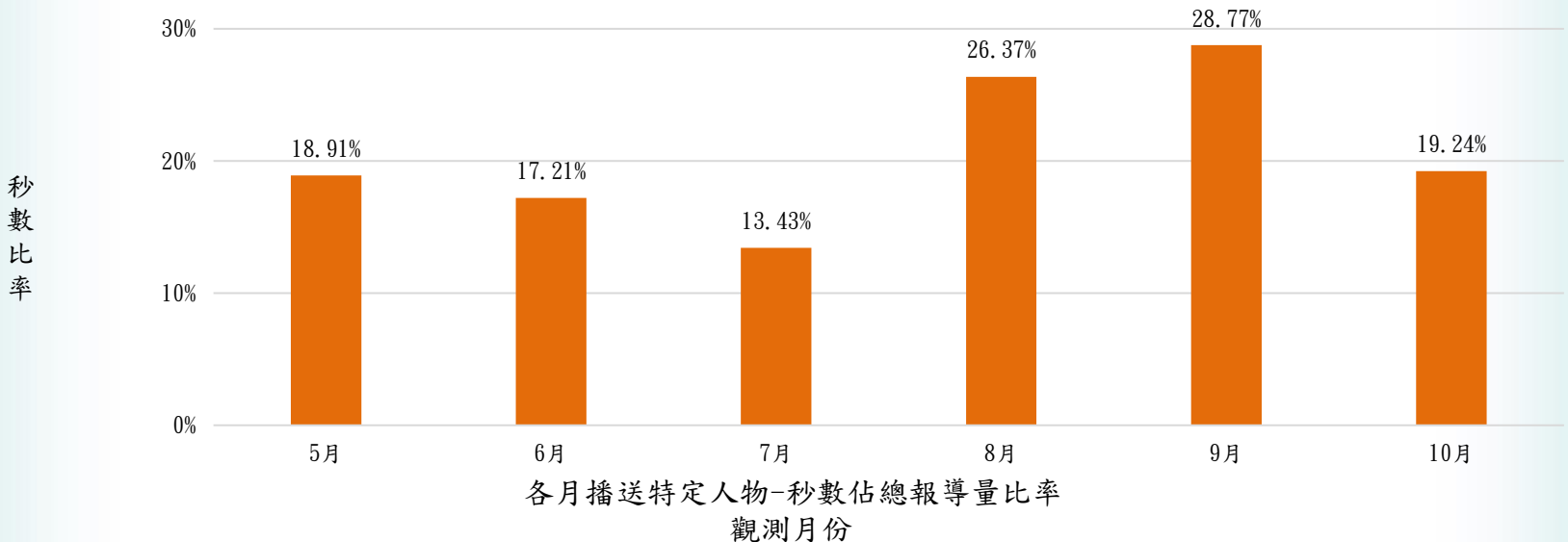
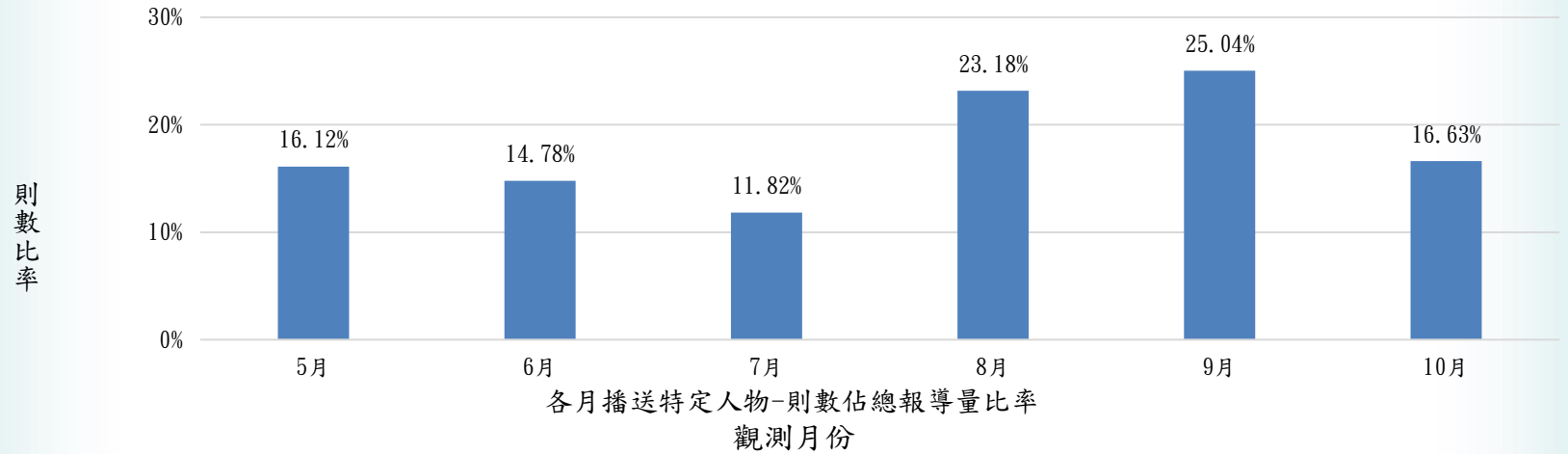
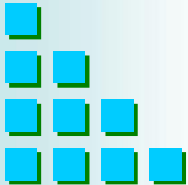


圖2：近6個月所有觀測頻道播送特定人物則數/秒數情形






## 二、整體觀測結果 (113年5月-113年10月) (續)

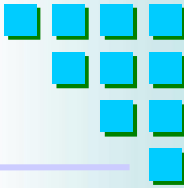
表4：近6個月觀測頻道播送特定人物前5名（以占「受觀測頻道播送前10名的特定人物新聞」之總量計算）

報導量	113年5月			113年6月			113年7月			113年8月			113年9月			113年10月		
	特定人物	加權秒數	加權比率	特定人物	加權秒數	加權比率	特定人物	加權秒數	加權比率	特定人物	加權秒數	加權比率	特定人物	加權秒數	加權比率	特定人物	加權秒數	加權比率
1	賴清德	38339.88	24.94%	黃仁勳	38873.52	27.38%	鄭文燦	21403.16	19.56%	柯文哲	88654.92	32.81%	柯文哲	120739.22	46.94%	柯文哲	28141.2	19.94%
2	徐巧芯	18098.79	11.78%	賴清德	19261.94	13.57%	賴清德	16645.18	15.21%	林郁婷	43326.57	16.04%	沈慶京	25107.23	9.76%	賴清德	18505.93	13.12%
3	黃國昌	14884.31	9.68%	黃國昌	13136.93	9.25%	蔣萬安	11694.62	10.69%	王齊麟	31523.91	11.67%	陳佩琪	21608.64	8.40%	謝國樑	18497.16	13.11%
4	柯文哲	13773.97	8.96%	卓榮泰	12946.4	9.12%	謝國樑	10330.42	9.44%	李洋	30313.09	11.22%	黃國昌	19116.91	7.43%	蔣萬安	16699.32	11.84%
5	韓國瑜	13428.16	8.74%	蔣萬安	11502.91	8.10%	高虹安	9658.94	8.83%	黃珊珊	16905.61	6.26%	彭振聲	14030.13	5.45%	侯友宜	11101.04	7.87%
累計			64.10%			67.42%			63.73%			78.00%			77.99%			65.87%





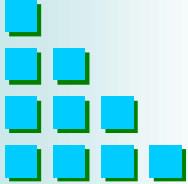
# 參、分析發現 (9/9)

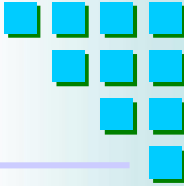


## 二、整體觀測結果 (113年5月-113年10月) (續)

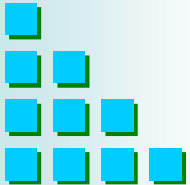
針對觀測頻道播送特定人物時間加權比率前5名之結果顯示：

1. 113年5月至7月前5名特定人物報導累積加權比率位於63.73%至67.42%區間，保持穩定趨勢，8月及9月因政治人物刑事司法案件備受關注，特定人物報導累積加權比率上升，分別達78%及77.99%。本月因颱風及113年國慶活動等因素，個別特定人物報導時數相對減少，前5名特定人物報導累積加權比率回落至65.87%。前5名特定人物因涉國會法案、地方重要建設、司法案件、半導體業合作事宜、罷免活動、國際運動賽事、政黨政治獻金等相關報導，報導內容出現總統、機關首長、立法委員、政黨主席及其家屬、地方正副首長、科技業執行長、國家體育代表隊選手、商業集團負責人等。
2. 近6個月第1名部分及進入前5名之人物變化情形：以第1名觀之，(1)柯文哲因刑事司法案件佔3次(8月、9月、10月)，(2)賴清德因總統就職佔1次(5月)，(3)黃仁勳因半導體產業合作事宜佔1次(6月)，(4)鄭文燦因個人刑事司法案件佔1次(7月)；另細觀列入前5名之情形，賴清德、柯文哲累計4次，黃國昌、蔣萬安累計3次，謝國樑累計2次，餘徐巧芯、韓國瑜、黃仁勳、卓榮泰、鄭文燦、高虹安、林郁婷、王齊麟、李洋、黃珊珊、沈慶京、陳佩琪、彭振聲、侯友宜各1次。





# 報告完畢



# 附錄-113年10月觀測相關分析資料(1/7)

## 一、各觀測頻道報導特定人物新聞則數及秒數前5名 (一)

附錄表1：各觀測頻道報導特定人物情形 (以占「該頻道播送相關特定人物新聞」則數/秒數計算)

頻道	名次	1			2			3			4			5			其它	
		特定人物	則數 秒數	比率	特定人物	則數 秒數	比率	特定人物	則數 秒數	比率	特定人物	則數 秒數	比率	特定人物	則數 秒數	比率	則數 秒數	比率
台視	則數	賴清德	11.23	10.59%	蔣萬安	7.03	6.63%	卓榮泰	5.22	4.92%	侯友宜	5.14	4.85%	周杰倫	5.03	4.75%	72.35	68.25%
	秒數	賴清德	1313.9	10.06%	蔣萬安	856.71	6.56%	卓榮泰	676.12	5.18%	侯友宜	628.1	4.81%	周杰倫	608.93	4.66%	8971.23	68.72%
中視	則數	侯友宜	8.61	7.83%	蔣萬安	7.11	6.46%	卓榮泰	6.3	5.73%	賴清德	5.59	5.08%	謝國樑	4.84	4.40%	77.55	70.50%
	秒數	侯友宜	871.31	6.38%	蔣萬安	847.3	6.20%	卓榮泰	799.92	5.86%	賴清德	750.88	5.50%	謝國樑	630.19	4.61%	9762.4	71.46%
華視	則數	謝國樑	16.66	8.63%	賴清德	14.63	7.58%	柯文哲	9.07	4.70%	周杰倫	9.04	4.68%	侯友宜	8.94	4.63%	134.66	69.77%
	秒數	謝國樑	2255.4	7.99%	賴清德	1978.1	7.01%	柯文哲	1399.8	4.96%	侯友宜	1396.6	4.95%	周杰倫	1217.3	4.31%	19971.89	70.77%

備註：1. 「其它」欄位為其他特定人物加總。

2. 加權的結果，四捨五入計算到小數點第二位，容有進位誤差。



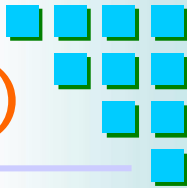
# 附錄-113年10月觀測相關分析資料(2/7)

附錄表1：各觀測頻道報導特定人物情形（續）（以占「該頻道播送相關特定人物新聞」則數/秒數計算）

頻道	名次	1			2			3			4			5			其它	
		特定人物	則數 秒數	比率	特定人物	則數 秒數	比率	特定人物	則數 秒數	比率	特定人物	則數 秒數	比率	特定人物	則數 秒數	比率	則數 秒數	比率
壹電視	則數	柯文哲	27.87	10.32%	謝國樑	17.6	6.52%	蔣萬安	13.66	5.06%	賴清德	12.44	4.61%	侯友宜	11.33	4.20%	187.1	69.30%
	秒數	柯文哲	3764.3	10.44%	謝國樑	2099.4	5.82%	賴清德	1712.1	4.75%	蔣萬安	1619.2	4.49%	侯友宜	1433.7	3.98%	25429.3	70.52%
年代	則數	柯文哲	41.83	10.67%	謝國樑	22.56	5.76%	賴清德	20.58	5.25%	蔣萬安	16.18	4.13%	黃國昌	13.24	3.38%	277.61	70.82%
	秒數	柯文哲	5795.9	10.55%	賴清德	3038	5.53%	謝國樑	2671	4.86%	蔣萬安	2261.1	4.12%	黃國昌	1822.6	3.32%	39344.36	71.62%
東森	則數	柯文哲	23.36	10.20%	謝國樑	11.68	5.10%	蔣萬安	11.32	4.94%	沈慶京	8.92	3.90%	賴清德	7.49	3.27%	166.23	72.59%
	秒數	柯文哲	3263	10.42%	蔣萬安	1565.6	5.00%	謝國樑	1541.6	4.92%	沈慶京	1266.2	4.04%	賴清德	967.28	3.09%	22703.4	72.52%
民視	則數	謝國樑	20.45	7.23%	蔣萬安	16.81	5.94%	柯文哲	16.51	5.83%	賴清德	13.19	4.66%	韓國瑜	9.27	3.28%	206.77	73.06%
	秒數	謝國樑	3026	6.89%	柯文哲	2625.7	5.98%	蔣萬安	2467	5.62%	賴清德	1992.3	4.54%	韓國瑜	1423	3.24%	32396.96	73.75%
三立	則數	柯文哲	42.46	11.63%	蔣萬安	16.51	4.52%	沈慶京	16.36	4.48%	謝國樑	15.54	4.26%	賴清德	13.75	3.77%	260.38	71.34%
	秒數	柯文哲	6146.4	12.04%	蔣萬安	2240.4	4.39%	謝國樑	2218.9	4.35%	沈慶京	2125.7	4.16%	賴清德	1715.1	3.36%	36605.61	71.70%
TVBS	則數	賴清德	13.94	10.18%	周杰倫	12.84	9.37%	蔣萬安	12.57	9.18%	謝國樑	6.62	4.83%	韓國瑜	5.45	3.98%	85.58	62.47%
	秒數	賴清德	1696.4	10.22%	蔣萬安	1539.2	9.27%	周杰倫	1485	8.94%	謝國樑	797.88	4.80%	韓國瑜	633.81	3.82%	10453.79	62.95%
寰宇 台灣	則數	柯文哲	13.27	8.62%	賴清德	8.37	5.44%	謝國樑	8.22	5.34%	蔣萬安	7.42	4.82%	周杰倫	7.08	4.60%	109.64	71.19%
	秒數	柯文哲	1835	8.91%	賴清德	1078.8	5.24%	謝國樑	1005.7	4.88%	蔣萬安	947.86	4.60%	周杰倫	893.33	4.34%	14838.37	72.03%
鏡電視	則數	賴清德	18	8.82%	柯文哲	13.64	6.69%	謝國樑	12.59	6.17%	蔣萬安	10.33	5.06%	侯友宜	7.99	3.92%	141.45	69.34%
	秒數	賴清德	2263.1	7.89%	柯文哲	1956.1	6.82%	謝國樑	1681.4	5.86%	蔣萬安	1290.3	4.50%	侯友宜	1142.1	3.98%	20360.98	70.96%

備註：1. 「其它」欄位為其他特定人物加總。  
2. 加權的結果，四捨五入計算到小數點第二位，容有進位誤差。

# 附錄-113年10月觀測相關分析資料(3/7)




## 一、各觀測頻道報導特定人物新聞則數及秒數前5名 (二)

附錄表2：各觀測頻道報導個別特定人物情形（以占「該頻道播送總報導量」計算）

頻道	名次	1			2			3			4			5			其它	
		特定人物	則數 秒數	比率	特定人物	則數 秒數	比率	特定人物	則數 秒數	比率	特定人物	則數 秒數	比率	特定人物	則數 秒數	比率	則數 秒數	比率
台視	則數	賴清德	11.23	0.79%	蔣萬安	7.03	0.50%	卓榮泰	5.22	0.37%	侯友宜	5.14	0.36%	周杰倫	5.03	0.36%	1381.4	97.62%
	秒數	賴清德	1313.9	0.86%	蔣萬安	856.71	0.56%	卓榮泰	676.12	0.44%	侯友宜	628.1	0.41%	周杰倫	608.93	0.40%	149010	97.33%
中視	則數	侯友宜	8.61	0.59%	蔣萬安	7.11	0.49%	卓榮泰	6.3	0.43%	賴清德	5.59	0.38%	謝國樑	4.84	0.33%	1427.6	97.78%
	秒數	侯友宜	871.31	0.59%	蔣萬安	847.3	0.57%	卓榮泰	799.92	0.54%	賴清德	750.88	0.51%	謝國樑	630.19	0.43%	143964	97.36%
華視	則數	謝國樑	16.66	1.36%	賴清德	14.63	1.19%	柯文哲	9.07	0.74%	周杰倫	9.04	0.74%	侯友宜	8.94	0.73%	1169.7	95.25%
	秒數	謝國樑	2255.4	1.41%	賴清德	1978.1	1.24%	柯文哲	1399.8	0.88%	侯友宜	1396.6	0.88%	周杰倫	1217.3	0.76%	151155	94.83%

備註：1. 「其它」欄位為其他新聞及其他特定人物加總。  
2. 加權的結果，四捨五入計算到小數點第二位，容有進位誤差。



# 附錄-113年10月觀測相關分析資料(4/7)

附錄表2：各觀測頻道報導個別特定人物情形（續）（以占「該頻道播送總報導量」計算）

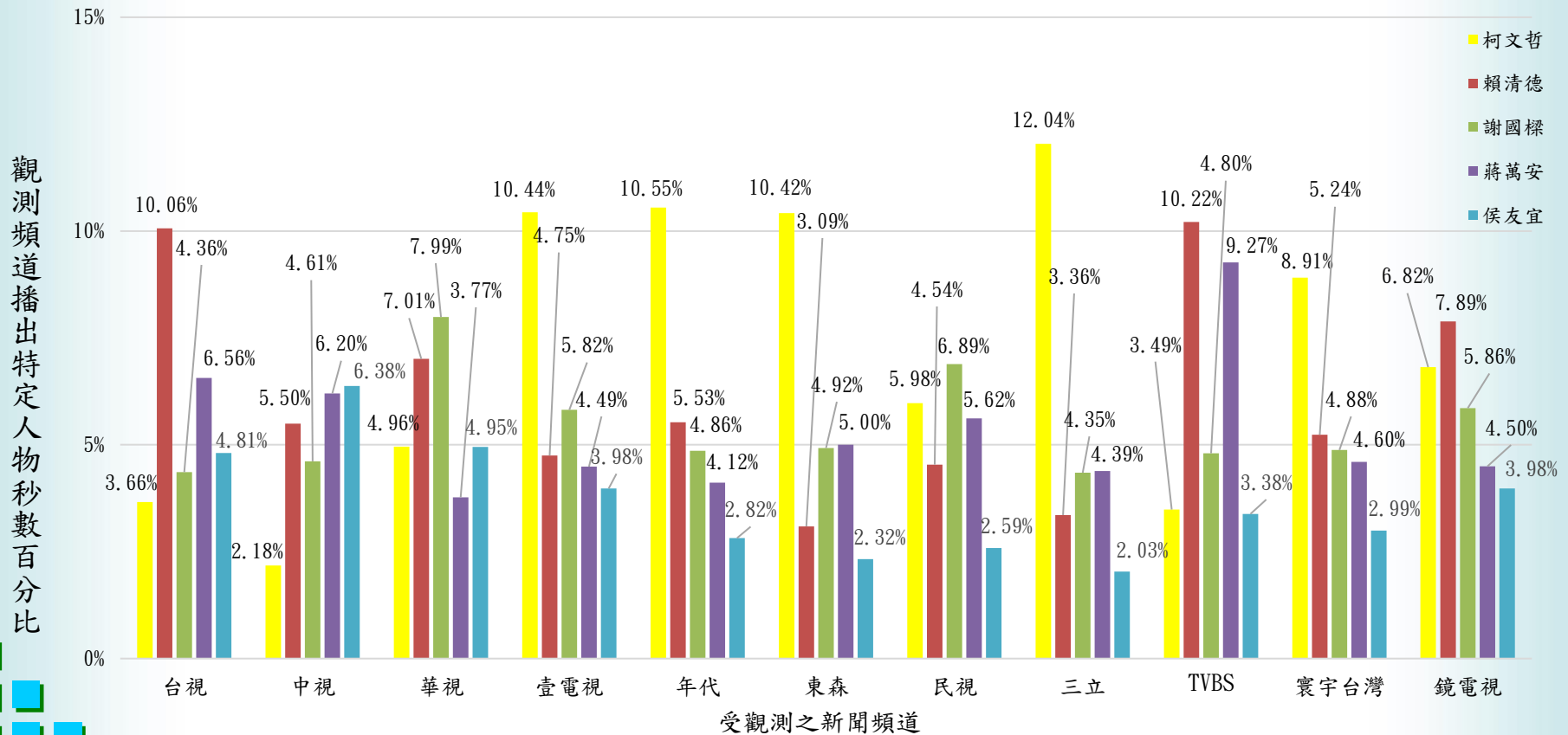
頻道	名次	1			2			3			4			5			其它	
		特定人物	則數 秒數	比率	特定人物	則數 秒數	比率	特定人物	則數 秒數	比率	特定人物	則數 秒數	比率	特定人物	則數 秒數	比率	則數 秒數	比率
壹電視	則數	柯文哲	27.87	1.93%	謝國樑	17.6	1.22%	蔣萬安	13.66	0.95%	賴清德	12.44	0.86%	侯友宜	11.33	0.79%	1360.1	94.26%
	秒數	柯文哲	3764.3	2.21%	謝國樑	2099.4	1.24%	賴清德	1712.1	1.01%	蔣萬安	1619.2	0.95%	侯友宜	1433.7	0.84%	159327	93.75%
年代	則數	柯文哲	41.83	2.96%	謝國樑	22.56	1.60%	賴清德	20.58	1.46%	蔣萬安	16.18	1.14%	黃國昌	13.24	0.94%	1299.6	91.91%
	秒數	柯文哲	5795.9	3.30%	賴清德	3038	1.73%	謝國樑	2671	1.52%	蔣萬安	2261.1	1.29%	黃國昌	1822.6	1.04%	160303	91.14%
東森	則數	柯文哲	23.36	1.80%	謝國樑	11.68	0.90%	蔣萬安	11.32	0.87%	沈慶京	8.92	0.69%	賴清德	7.49	0.58%	1232.2	95.15%
	秒數	柯文哲	3263	1.99%	蔣萬安	1565.6	0.96%	謝國樑	1541.6	0.94%	沈慶京	1266.2	0.77%	賴清德	967.28	0.59%	155012	94.74%
民視	則數	謝國樑	20.45	2.00%	蔣萬安	16.81	1.64%	柯文哲	16.51	1.61%	賴清德	13.19	1.29%	韓國瑜	9.27	0.91%	946.77	92.55%
	秒數	謝國樑	3026	2.14%	柯文哲	2625.7	1.86%	蔣萬安	2467	1.74%	賴清德	1992.3	1.41%	韓國瑜	1423	1.01%	129919	91.85%
三立	則數	柯文哲	42.46	3.14%	蔣萬安	16.51	1.22%	沈慶京	16.36	1.21%	謝國樑	15.54	1.15%	賴清德	13.75	1.02%	1249.4	92.27%
	秒數	柯文哲	6146.4	3.82%	蔣萬安	2240.4	1.39%	謝國樑	2218.9	1.38%	沈慶京	2125.7	1.32%	賴清德	1715.1	1.07%	146365	91.02%
TVBS	則數	賴清德	13.94	1.00%	周杰倫	12.84	0.92%	蔣萬安	12.57	0.90%	謝國樑	6.62	0.48%	韓國瑜	5.45	0.39%	1341.6	96.31%
	秒數	賴清德	1696.4	1.06%	蔣萬安	1539.2	0.96%	周杰倫	1485	0.93%	謝國樑	797.88	0.50%	韓國瑜	633.81	0.40%	153713	96.15%
寰宇 台灣	則數	柯文哲	13.27	0.99%	賴清德	8.37	0.62%	謝國樑	8.22	0.61%	蔣萬安	7.42	0.55%	周杰倫	7.08	0.53%	1300.6	96.70%
	秒數	柯文哲	1835	1.11%	賴清德	1078.8	0.65%	謝國樑	1005.7	0.61%	蔣萬安	947.86	0.57%	周杰倫	893.33	0.54%	159368	96.51%
鏡電視	則數	賴清德	18	1.36%	柯文哲	13.64	1.03%	謝國樑	12.59	0.95%	蔣萬安	10.33	0.78%	侯友宜	7.99	0.60%	1260.5	95.27%
	秒數	賴清德	2263.1	1.41%	柯文哲	1956.1	1.22%	謝國樑	1681.4	1.05%	蔣萬安	1290.3	0.80%	侯友宜	1142.1	0.71%	151996	94.80%

備註：1. 「其它」欄位為其他新聞及其他特定人物加總。  
2. 加權的結果，四捨五入計算到小數點第二位，容有進位誤差。

# 附錄-113年10月觀測相關分析資料(5/7)

## 二、各觀測頻道於觀測期間報導特定人物新聞之情形 (一)

各觀測頻道播送特定人物相關新聞秒數中，被報導前5名特定人物為**柯文哲**、**賴清德**、**謝國樑**、**蔣萬安**、**侯友宜**，各頻道報導比率如附錄圖1。

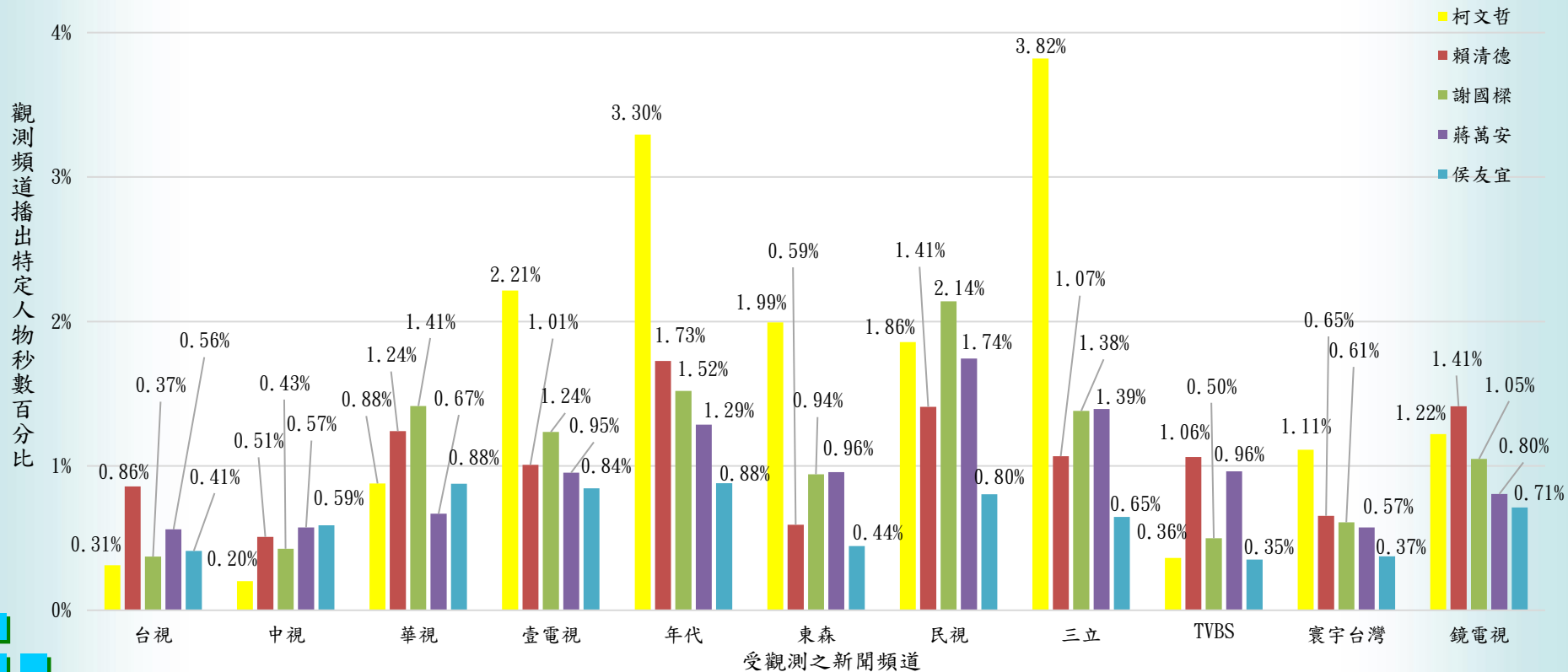


附錄圖1 各觀測頻道播送特定人物新聞時間比率

# 附錄-113年10月觀測相關分析資料(6/7)

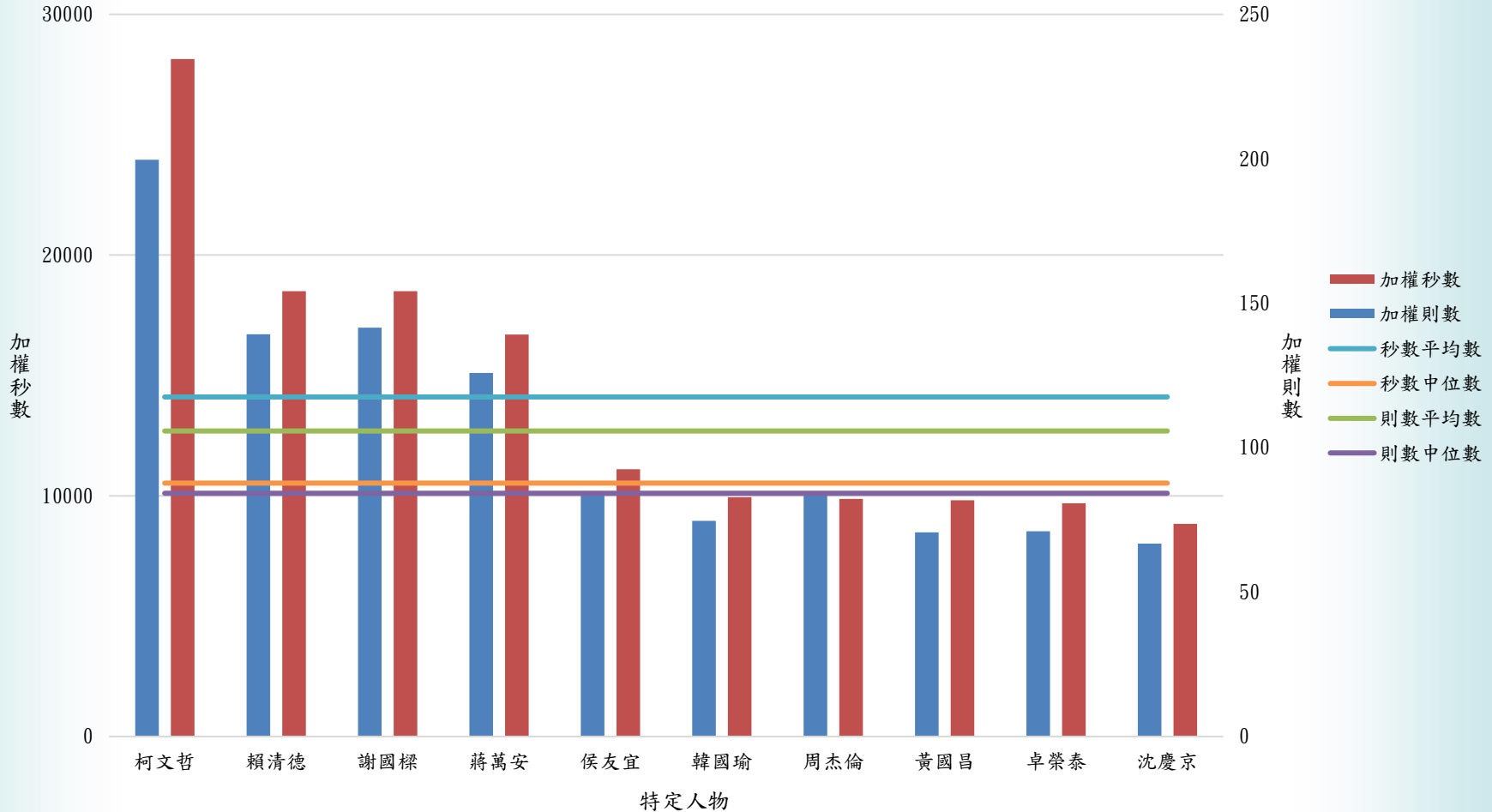
## 二、各觀測頻道於觀測期間內報導特定人物新聞之情形 (二)

各觀測頻道之總報導新聞秒數中，被報導前5名特定人物為柯文哲、賴清德、謝國樑、蔣萬安、侯友宜，各頻道報導比率如附錄圖2。



附錄圖2 各觀測頻道總報導秒數中播送特定人物新聞時間比率

## 三、所有觀測頻道報導特定人物總計



附錄圖3 所有觀測頻道報導特定人物新聞總計