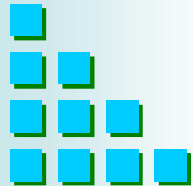


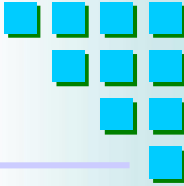
# 113年11月電視新聞報導觀測報告

國家通訊傳播委員會

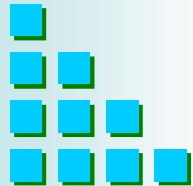




# 簡報大綱



- 壹、背景說明
- 貳、新聞頻道觀測採行作法
- 參、分析發現
- 附錄 - 113年11月觀測相關分析資料





# 壹、背景說明

- 按衛星廣播電視法第27條第2項規定：「製播新聞及評論，應注意事實查證及公平原則。」本會前迭獲民眾陳情電視新聞報導，對於特定人物報導比重不一，恐有破壞新聞強調「公平」、「平衡」等專業原則，致生傷害台灣民主社會之虞。考量媒體為社會公器，對於各類新聞均應以最大限度公正地反映客觀真實乃為基本要求，並給予社會中各成員公平的機會以表露想法，接受各種不同立場的發言及對話；基此，為有效監理電視新聞內容表現，了解新聞頻道播送內容情形，以利本會政策分析並作為後續監理及政策擬定之參考，爰提出本觀測分析報告。
- 藉公布報告揭露資訊以協助社會瞭解廣電媒體新聞報導表現外，更期透過客觀、科學化的統計分析，告知公眾帶動他律作為、提升自律效果。

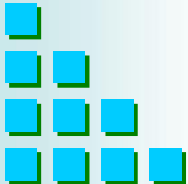


## 貳、新聞頻道觀測採行作法(1/2)



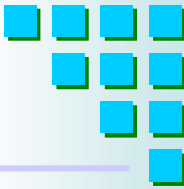
- **觀測期間：**113年11月1日至11月30日。
- **觀測頻道：**  
無線電視新聞台（台視、中視、華視）\*、衛星新聞頻道（壹電視、年代、東森、民視、三立、TVBS、寰宇新聞台灣台、鏡電視新聞台），共11個新聞頻道。
- **觀測時段：**  
每日中午12-13時、晚間7-8時（不含廣告及氣象）。
- **觀測標的：**每日以2小時之新聞為基礎，就播送特定人物比例進行觀測分析。  
觀測標的為：陳傑憲、柯文哲、謝宜容、賴清德、蔣萬安、林昱珉、曾豪駒、黃國昌、林家正、卓榮泰（共10人）。

\*備註：無線電視新聞台（台視、中視、華視）係指台視新聞台、中視新聞台、華視新聞資訊台。






## 貳、新聞頻道觀測採行作法(2/2)

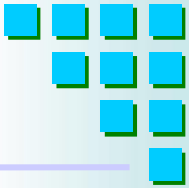


- ◆ 採用電視新聞觀測系統，由標註員標註新聞內容呈現之特定人物，若同一內容出現2位以上特定人物則分別標註，並依標註結果加權計算報導特定人物時數與則數，未能區辨內容對象主/被動或正反呈現，統計數值以四捨五入計算至小數點後第2位，容有進位誤差。各頻道播送特定人物比率，受該頻道觀測期間播送「特定人物新聞總量」及「總報導量」影響。
- ◆ 本次觀測期間特殊事件：  
勞動部職場霸凌案、2024年世界棒球12強賽、總統上任後首訪太平洋友邦等相關新聞。





# 參、分析發現(1/9)



## 一、11月觀測結果

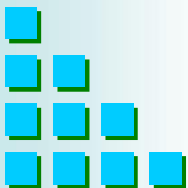
### (一) 觀測期間各觀測頻道播送情形統計

各觀測頻道播送特定人物新聞總時長占全月新聞總時長之比率為19.23%，播送特定人物總時長前3名為三立(30.83%)、年代(29.58%)、民視(28.26%)，最低者為寰宇台灣(9.22%)。

表1：觀測期間各觀測頻道播送特定人物之總量及比率統計

編號	頻道	當月新聞		報導特定人物新聞			
		總則數	總秒數	總則數	比率	總秒數	比率
1	台視	1,367	149,290	124	9.07%	15,965	10.69%
2	中視	1,475	149,134	110	7.46%	14,088	9.45%
3	華視	1,163	154,721	194	16.68%	28,030	18.12%
4	壹電視	1,371	167,143	272	19.84%	36,647	21.93%
5	年代	1,373	169,786	364	26.51%	50,221	29.58%
6	東森	947	118,530	119	12.57%	15,851	13.37%
7	民視	977	136,613	252	25.79%	38,609	28.26%
8	三立	1,318	156,943	347	26.33%	48,381	30.83%
9	TVBS	1,339	156,904	168	12.55%	21,637	13.79%
10	寰宇台灣	1,291	160,155	111	8.60%	14,765	9.22%
11	鏡電視	1,314	156,642	275	20.93%	38,118	24.33%
	總計	13,935	1,675,861	2,336	16.76%	322,312	19.23%

備註：東森新聞台於113年11月13日至11月24日期間配合賽事轉播「2024年世界棒球12強賽」，故於11月13、14、15、17日期間觀測時段12-13時、及11月16、18、21、22、23、24日期間觀測時段無播出新聞內容。

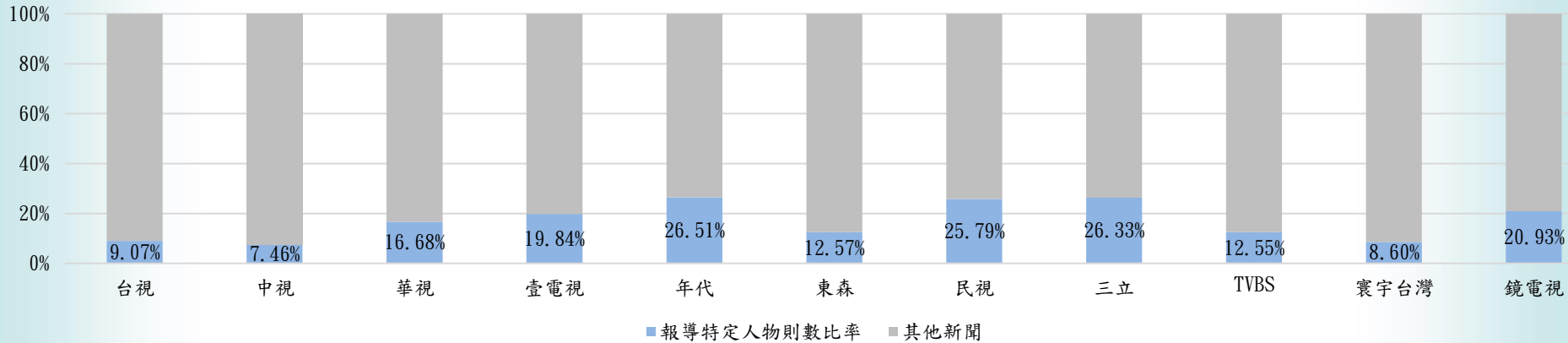




## 一、11月觀測結果 (續)

### (一) 觀測期間各觀測頻道播送情形統計 (續)

#### 觀測期間內各頻道播送特定人物之則數統計



#### 觀測期間內各頻道播送特定人物之秒數統計

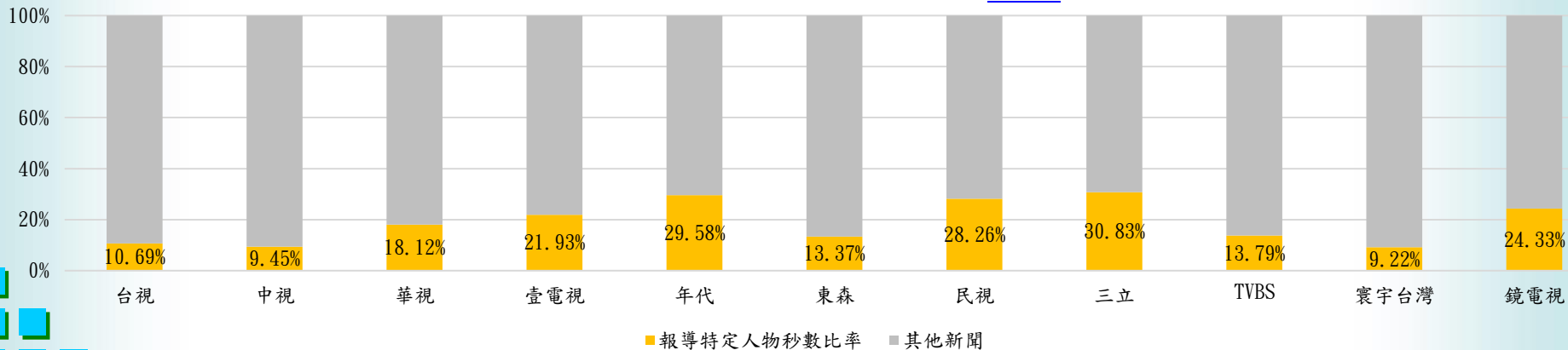


圖1：各觀測頻道播送特定人物情形 (以占「該頻道播送特定人物相關新聞則數/秒數」計算)

# 參、分析發現 (3/9)



## 一、11月觀測結果 (續)


(二) 所有觀測頻道播送個別特定人物則數與時間

總合觀測頻道播送時間前5名的特定人物分別為：陳傑憲 (22.09%)、柯文哲 (17.29%)、謝宜容 (10.29%)、賴清德 (10.11%)、蔣萬安 (9.72%)。

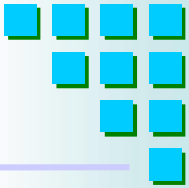
表2：所有觀測頻道播送個別特定人物情形 (以占「受觀測頻道播送前10名的特定人物新聞」總量計算)

報導量	特定人物	加權則數	加權比率	特定人物	加權秒數	加權比率
1	陳傑憲	208.78	22.55%	陳傑憲	27524.24	22.09%
2	柯文哲	159.36	17.22%	柯文哲	21543.77	17.29%
3	賴清德	98.35	10.62%	謝宜容	12827.49	10.29%
4	蔣萬安	92.72	10.02%	賴清德	12595.33	10.11%
5	謝宜容	87.73	9.48%	蔣萬安	12109.13	9.72%
6	林昱珉	69.37	7.49%	林昱珉	9339.83	7.50%
7	曾豪駒	56.48	6.10%	曾豪駒	7952.58	6.38%
8	黃國昌	53.49	5.78%	黃國昌	7645.4	6.14%
9	林家正	51.5	5.56%	林家正	6755.6	5.42%
10	卓榮泰	47.9	5.17%	卓榮泰	6308.16	5.06%
	總計	925.68	100.00%	總計	124601.53	100.00%
	平均數	92.57		平均數	12460.15	
	中位數	78.55		中位數	10724.48	

註：加權結果以四捨五入計算到小數點後第2位，容有進位誤差







## 一、11月觀測結果 (續)

### (三) 各觀測頻道播送個別特定人物情形：

1. 無線及衛星頻道：報導時間占比最長之前3頻道及特定人物以占「該頻道播送相關特定人物新聞」計算 (附錄表1 P.15-16)

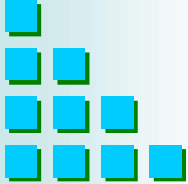
	無線新聞台		衛星新聞頻道
1	華視：陳傑憲/16.09%	1	東 森：陳傑憲/17.56%
2	台視：陳傑憲/11.55%	2	寰宇台灣：陳傑憲/15.58%
3	中視：陳傑憲/8.64%	3	年 代：柯文哲/10.85%

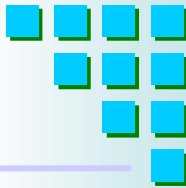
2. 無線及衛星頻道：報導時間占比最長之前3頻道及特定人物以占「該頻道播送總報導量」計算 (附錄表2 P.17-18)

	無線新聞台		衛星新聞頻道
1	華視：陳傑憲/2.92%	1	年 代：柯文哲/3.21%
2	台視：陳傑憲/1.23%	2	三 立：柯文哲/3.21%
3	中視：陳傑憲/0.82%	3	鏡 電 視：陳傑憲/2.35%

註1：各頻道之排名及特定人物占比，依該頻道於觀測期間播送「特定人物新聞總量」及「總報導量」計算。

註2：年代及三立播送「總報導量」比率相同，故以播送秒數多寡進行排名。






## 一、11月觀測結果(續)

### (四) 各觀測頻道播送個別特定人物情形分析：

1. 由表2 (P. 7) 觀之，(1)職業棒球選手陳傑憲因我國棒球參加2024年世界棒球12強賽(下稱世界棒球12強賽)獲得冠軍受到關注，報導量居第1名；(2)民眾黨黨主席柯文哲因刑事司法案件，報導量居次；(3)勞動部勞動力發展署北基宜花金馬分署前分署長謝宜容因涉職場霸凌及貪污案，報導量居第3名；(4)總統賴清德因接見世界棒球12強賽我國代表隊、上任後首訪太平洋友邦及為勞動部職場霸凌案致歉等新聞，報導量居第4名；(5)臺北市市長蔣萬安因大巨蛋場地活動、康芮颱風災後重建及北市幼兒園虐童猥褻案等新聞，報導量居第5名；(6)臺灣旅美棒球選手林昱珉因我國棒球參加世界棒球12強賽獲得冠軍受到關注，報導量居第6名；(7)我國世界棒球12強賽總教練曾豪駒因相關賽況，報導量居第7名；(8)立法委員黃國昌因民眾黨黨主席柯文哲相關新聞及民眾黨黨主席代理人選議題，報導量居第8名；(9)棒球選手林家正因我國棒球參加世界棒球12強賽獲得冠軍受到關注，報導量居第9名；(10)行政院院長卓榮泰因為勞動部職場霸凌案致歉及設宴慰勞世界棒球12強中華隊隊伍等新聞，報導量居第10名。
2. 由附錄表1(P. 15-16)觀之，各頻道報導特定人物秒數第1名部分，台視、中視、華視、東森、TVBS、寰宇台灣、鏡電視為陳傑憲；壹電視、年代、民視、三立為柯文哲。



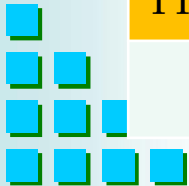


## 二、整體觀測結果 (113年6月-113年11月)

經觀察近6個月觀測結果，包含前10名觀測對象的電視新聞秒數，比率在13.43%-28.77%之間。本月因播送特定人物新聞則數減少，致播送特定人物秒數略微下降，本月秒數占總報導量比例19.23%，相對於前一個月份下降約0.01%。

表3：近6個月所有觀測頻道播送特定人物則數/秒數彙整表

月份	播送特定人物-則數	占總報導量比率	播送特定人物-秒數	占總報導量比率
113年6月	2,167	14.78%	299,516	17.21%
113年7月	1,766	11.82%	239,545	13.43%
113年8月	3,457	23.18%	470,219	26.37%
113年9月	3,563	25.04%	494,253	28.77%
113年10月	2,443	16.63%	338,116	19.24%
113年11月	2,336	16.76%	322,312	19.23%
平均	2,622	18.01%	360,660	20.69%



# 參、分析發現(7/9)



## 二、整體觀測結果 (113年6月-113年11月) (續)

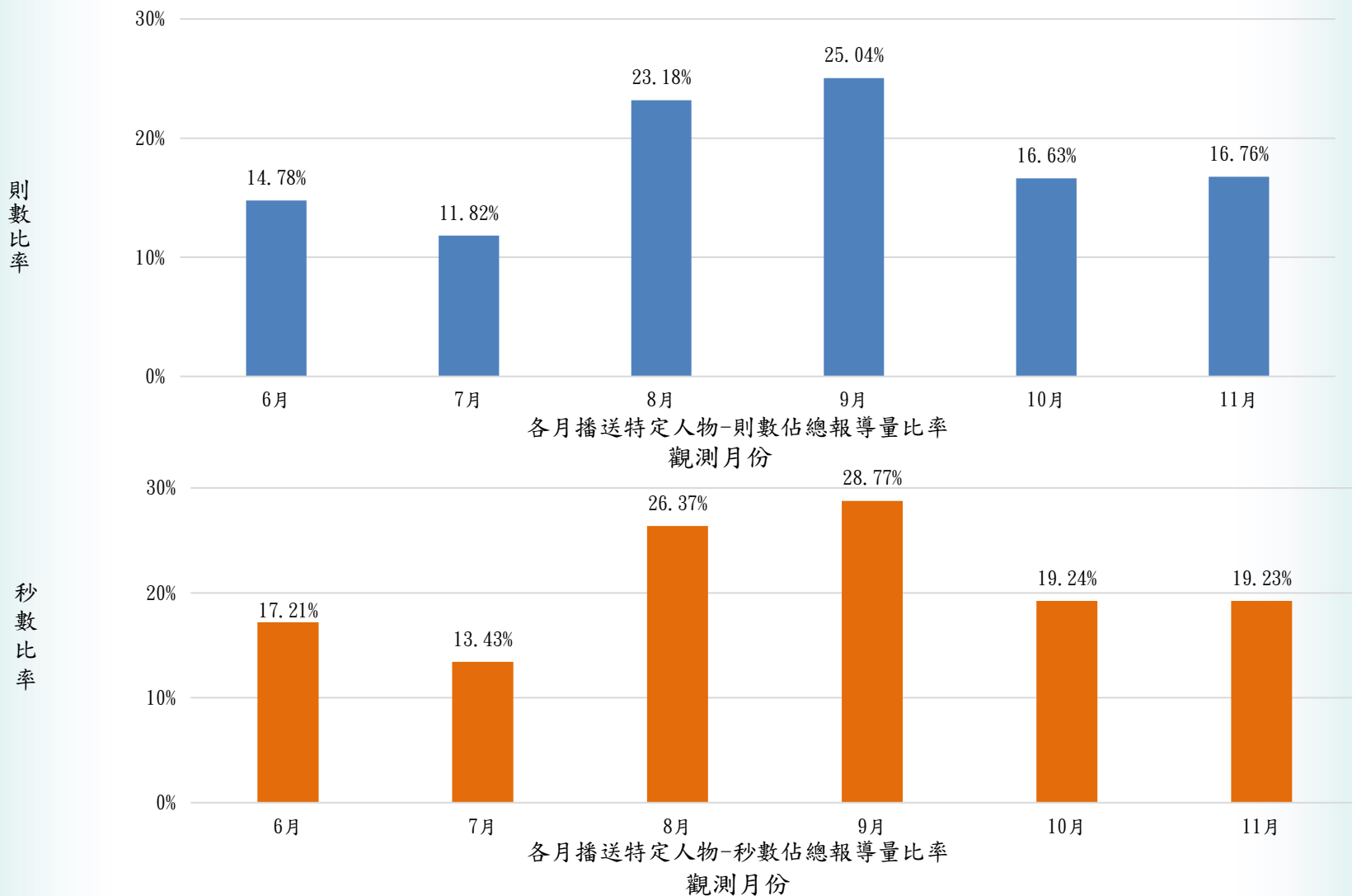
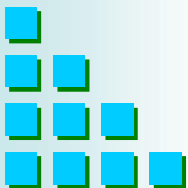


圖2：近6個月所有觀測頻道播送特定人物則數/秒數情形






## 二、整體觀測結果 (113年6月-113年11月) (續)

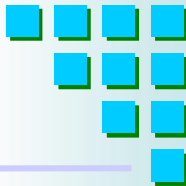
表4：近6個月觀測頻道播送特定人物前5名（以占「受觀測頻道播送前10名的特定人物新聞」之總量計算）

報導量	113年6月			113年7月			113年8月			113年9月			113年10月			113年11月		
	特定人物	加權秒數	加權比率	特定人物	加權秒數	加權比率	特定人物	加權秒數	加權比率	特定人物	加權秒數	加權比率	特定人物	加權秒數	加權比率	特定人物	加權秒數	加權比率
1	黃仁勳	38873.52	27.38%	鄭文燦	21403.16	19.56%	柯文哲	88654.92	32.81%	柯文哲	120739.22	46.94%	柯文哲	28141.2	19.94%	陳傑憲	27524.24	22.09%
2	賴清德	19261.94	13.57%	賴清德	16645.18	15.21%	林郁婷	43326.57	16.04%	沈慶京	25107.23	9.76%	賴清德	18505.93	13.12%	柯文哲	21543.77	17.29%
3	黃國昌	13136.93	9.25%	蔣萬安	11694.62	10.69%	王齊麟	31523.91	11.67%	陳佩琪	21608.64	8.40%	謝國樑	18497.16	13.11%	謝宜容	12827.49	10.29%
4	卓榮泰	12946.4	9.12%	謝國樑	10330.42	9.44%	李洋	30313.09	11.22%	黃國昌	19116.91	7.43%	蔣萬安	16699.32	11.84%	賴清德	12595.33	10.11%
5	蔣萬安	11502.91	8.10%	高虹安	9658.94	8.83%	黃珊珊	16905.61	6.26%	彭振聲	14030.13	5.45%	侯友宜	11101.04	7.87%	蔣萬安	12109.13	9.72%
累計			67.42%			63.73%			78.00%			77.99%			65.87%			69.50%





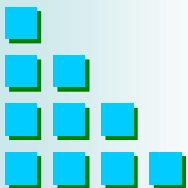
# 參、分析發現 (9/9)

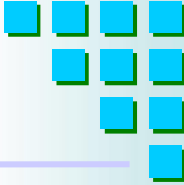


## 二、整體觀測結果 (113年6月-113年11月) (續)

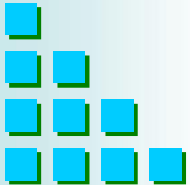
針對觀測頻道播送特定人物時間加權比率前5名之結果顯示：

1. 整體觀之113年6月至11月，除8月及9月因政治人物刑事司法案件備受關注，特定人物報導累積加權比率上升，分別達78%及77.99%，其餘月份前5名特定人物報導累積加權比率位於63.73%至69.50%區間，保持穩定趨勢。本月因2024年世界棒球12強賽及勞動部職場霸凌案等因素，個別特定人物報導時數相對增加，前5名特定人物報導累積加權比率上升至69.50%。前5名特定人物因涉國會法案、地方重要建設、司法案件、半導體業合作事宜、罷免活動、國際運動賽事、政黨政治獻金及公部門職場霸凌等相關報導，報導內容出現總統、機關首長、立法委員、政黨主席及其家屬、地方正副首長、科技業執行長、國家體育代表隊選手、商業集團負責人等。
2. 近6個月第1名部分及進入前5名之人物變化情形：以第1名觀之，(1)柯文哲因刑事司法案件佔3次(8月、9月、10月)，(2)黃仁勳因半導體產業合作事宜佔1次(6月)，(3)鄭文燦因個人刑事司法案件佔1次(7月)，(4)陳傑憲因國際運動賽事佔1次(11月)；另細觀列入前5名之情形，賴清德、蔣萬安、柯文哲累計4次，黃國昌、謝國樑累計2次，餘黃仁勳、卓榮泰、鄭文燦、高虹安、林郁婷、王齊麟、李洋、黃珊珊、沈慶京、陳佩琪、彭振聲、侯友宜、陳傑憲、謝宜容各1次。





# 報告完畢





# 附錄-113年11月觀測相關分析資料(1/7)

## 一、各觀測頻道報導特定人物新聞則數及秒數前5名 (一)

附錄表1：各觀測頻道報導特定人物情形 (以占「該頻道播送相關特定人物新聞」則數/秒數計算)

頻道	名次	1			2			3			4			5			其它	
		特定人物	則數 秒數	比率	特定人物	則數 秒數	比率	特定人物	則數 秒數	比率	特定人物	則數 秒數	比率	特定人物	則數 秒數	比率	則數 秒數	比率
台視	則數	陳傑憲	14.28	11.52%	賴清德	8.73	7.04%	謝宜容	6.08	4.90%	蔣萬安	5.86	4.73%	林昱珉	4.61	3.72%	84.44	68.10%
	秒數	陳傑憲	1843.71	11.55%	賴清德	1120.03	7.02%	蔣萬安	738.09	4.62%	謝宜容	715.27	4.48%	曾豪駒	619.63	3.88%	10928.27	68.45%
中視	則數	陳傑憲	9.46	8.60%	賴清德	6.13	5.57%	蔣萬安	4.4	4.00%	謝宜容	3.87	3.52%	卓榮泰	3.69	3.35%	82.45	74.95%
	秒數	陳傑憲	1216.82	8.64%	謝宜容	723.92	5.14%	賴清德	668.71	4.75%	蔣萬安	509.55	3.62%	卓榮泰	429.5	3.05%	10539.5	74.81%
華視	則數	陳傑憲	32.69	16.85%	賴清德	10.33	5.32%	蔣萬安	8.3	4.28%	柯文哲	7.57	3.90%	曾豪駒	7.09	3.65%	128.02	65.99%
	秒數	陳傑憲	4510.79	16.09%	賴清德	1357.82	4.84%	蔣萬安	1231.77	4.39%	謝宜容	1186.55	4.23%	柯文哲	1114.9	3.98%	18628.17	66.46%

備註：1. 「其它」欄位為其他特定人物加總。

2. 加權的結果，四捨五入計算到小數點第二位，容有進位誤差。



# 附錄-113年11月觀測相關分析資料(2/7)

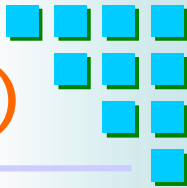


附錄表1：各觀測頻道報導特定人物情形（續）（以占「該頻道播送相關特定人物新聞」則數/秒數計算）

頻道	名次	1			2			3			4			5			其它	
		特定人物	則數 秒數	比率	特定人物	則數 秒數	比率	特定人物	則數 秒數	比率	特定人物	則數 秒數	比率	特定人物	則數 秒數	比率	則數 秒數	比率
壹電視	則數	柯文哲	25.53	9.39%	陳傑憲	20.46	7.52%	蔣萬安	12.84	4.72%	賴清德	9.78	3.60%	謝宜容	9.61	3.53%	193.78	71.24%
	秒數	柯文哲	3376.92	9.21%	陳傑憲	2484.43	6.78%	蔣萬安	1604.39	4.38%	賴清德	1412.14	3.85%	謝宜容	1299.24	3.55%	26469.88	72.23%
年代	則數	柯文哲	40.74	11.19%	陳傑憲	19.98	5.49%	蔣萬安	15.43	4.24%	謝宜容	13.09	3.60%	賴清德	11.35	3.12%	263.41	72.37%
	秒數	柯文哲	5448.41	10.85%	陳傑憲	2724.38	5.42%	蔣萬安	2066.73	4.12%	謝宜容	1830.61	3.65%	黃國昌	1523.64	3.03%	36627.23	72.93%
東森	則數	陳傑憲	20.38	17.13%	林家正	6.15	5.17%	林昱珉	5.51	4.63%	謝宜容	4.73	3.97%	柯文哲	4.55	3.82%	77.68	65.28%
	秒數	陳傑憲	2784.01	17.56%	林家正	861.66	5.44%	林昱珉	769.25	4.85%	謝宜容	517.13	3.26%	柯文哲	498.52	3.15%	10420.43	65.74%
民視	則數	柯文哲	16.71	6.63%	賴清德	11.31	4.49%	蔣萬安	11.23	4.46%	陳傑憲	10.39	4.12%	謝宜容	7.48	2.97%	194.88	77.33%
	秒數	柯文哲	2253.45	5.84%	賴清德	1748.13	4.53%	蔣萬安	1666.19	4.32%	陳傑憲	1561.84	4.05%	謝宜容	1207.86	3.13%	30171.53	78.15%
三立	則數	柯文哲	34.72	10.01%	陳傑憲	15.74	4.54%	謝宜容	15.66	4.51%	黃國昌	11.67	3.36%	賴清德	11.05	3.18%	258.16	74.40%
	秒數	柯文哲	5035.21	10.41%	陳傑憲	2108.17	4.36%	謝宜容	2033.29	4.20%	黃國昌	1684.56	3.48%	賴清德	1327.32	2.74%	36192.45	74.81%
TVBS	則數	陳傑憲	18.64	11.10%	林昱珉	10.37	6.17%	蔣萬安	9.79	5.83%	賴清德	8.23	4.90%	曾豪駒	6.67	3.97%	114.3	68.04%
	秒數	陳傑憲	2305.77	10.66%	林昱珉	1571.51	7.26%	蔣萬安	1173.93	5.43%	賴清德	1014.59	4.69%	謝宜容	884.32	4.09%	14686.88	67.88%
寰宇 台灣	則數	陳傑憲	17.35	15.63%	謝宜容	7	6.31%	林昱珉	6.88	6.20%	柯文哲	4.55	4.10%	賴清德	4.44	4.00%	70.78	63.77%
	秒數	陳傑憲	2301.08	15.58%	謝宜容	945.48	6.40%	林昱珉	913.29	6.19%	林家正	597.52	4.05%	賴清德	583.39	3.95%	9424.24	63.83%
鏡電視	則數	陳傑憲	29.41	10.69%	賴清德	15.42	5.61%	柯文哲	14.48	5.27%	曾豪駒	10.79	3.92%	林昱珉	9.82	3.57%	195.08	70.94%
	秒數	陳傑憲	3683.24	9.66%	柯文哲	2083.54	5.47%	賴清德	1747.44	4.58%	曾豪駒	1509.91	3.96%	謝宜容	1483.82	3.89%	27610.05	72.43%

備註：1. 「其它」欄位為其他特定人物加總。  
2. 加權的結果，四捨五入計算到小數點第二位，容有進位誤差。

# 附錄-113年11月觀測相關分析資料(3/7)




## 一、各觀測頻道報導特定人物新聞則數及秒數前5名 (二)

附錄表2：各觀測頻道報導個別特定人物情形（以占「該頻道播送總報導量」計算）

頻道	名次	1			2			3			4			5			其它	
		特定人物	則數 秒數	比率	特定人物	則數 秒數	比率	特定人物	則數 秒數	比率	特定人物	則數 秒數	比率	特定人物	則數 秒數	比率	則數 秒數	比率
台視	則數	陳傑憲	14.28	1.04%	賴清德	8.73	0.64%	謝宜容	6.08	0.44%	蔣萬安	5.86	0.43%	林昱珉	4.61	0.34%	1327.44	97.11%
	秒數	陳傑憲	1843.71	1.23%	賴清德	1120.03	0.75%	蔣萬安	738.09	0.49%	謝宜容	715.27	0.48%	曾豪駒	619.63	0.42%	144253.3	96.63%
中視	則數	陳傑憲	9.46	0.64%	賴清德	6.13	0.42%	蔣萬安	4.4	0.30%	謝宜容	3.87	0.26%	卓榮泰	3.69	0.25%	1447.45	98.13%
	秒數	陳傑憲	1216.82	0.82%	謝宜容	723.92	0.49%	賴清德	668.71	0.45%	蔣萬安	509.55	0.34%	卓榮泰	429.5	0.29%	145585.5	97.62%
華視	則數	陳傑憲	32.69	2.81%	賴清德	10.33	0.89%	蔣萬安	8.3	0.71%	柯文哲	7.57	0.65%	曾豪駒	7.09	0.61%	1097.02	94.33%
	秒數	陳傑憲	4510.79	2.92%	賴清德	1357.82	0.88%	蔣萬安	1231.77	0.80%	謝宜容	1186.55	0.77%	柯文哲	1114.9	0.72%	145319.2	93.92%

備註：1. 「其它」欄位為其他新聞及其他特定人物加總。  
2. 加權的結果，四捨五入計算到小數點第二位，容有進位誤差。



# 附錄-113年11月觀測相關分析資料(4/7)

附錄表2：各觀測頻道報導個別特定人物情形（續）（以占「該頻道播送總報導量」計算）

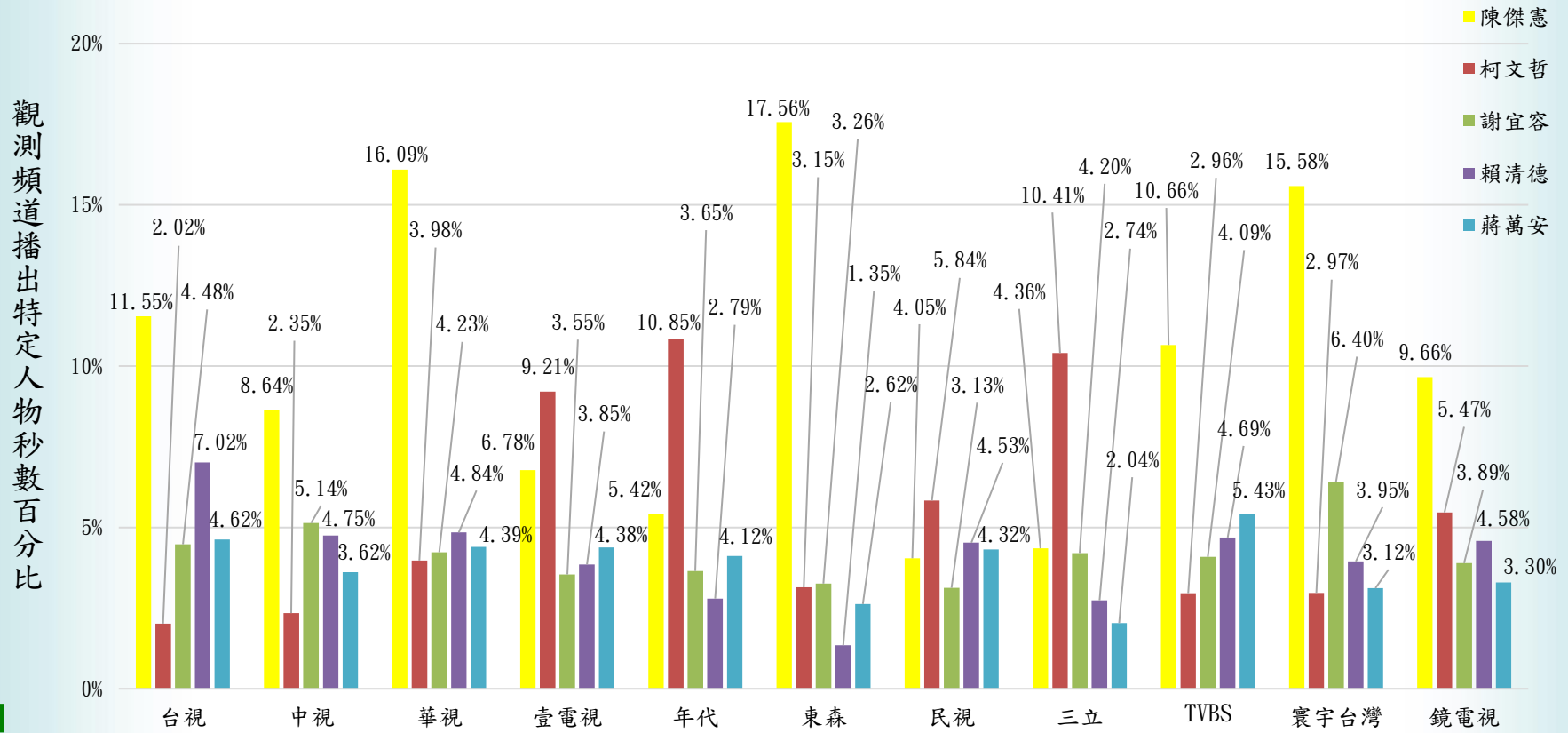
頻道	名次	1			2			3			4			5			其它	
		特定人物	則數 秒數	比率	特定人物	則數 秒數	比率	特定人物	則數 秒數	比率	特定人物	則數 秒數	比率	特定人物	則數 秒數	比率	則數 秒數	比率
壹電視	則數	柯文哲	25.53	1.86%	陳傑憲	20.46	1.49%	蔣萬安	12.84	0.94%	賴清德	9.78	0.71%	謝宜容	9.61	0.70%	1292.78	94.29%
	秒數	柯文哲	3376.92	2.02%	陳傑憲	2484.43	1.49%	蔣萬安	1604.39	0.96%	賴清德	1412.14	0.84%	謝宜容	1299.24	0.78%	156965.9	93.91%
年代	則數	柯文哲	40.74	2.97%	陳傑憲	19.98	1.46%	蔣萬安	15.43	1.12%	謝宜容	13.09	0.95%	賴清德	11.35	0.83%	1272.41	92.67%
	秒數	柯文哲	5448.41	3.21%	陳傑憲	2724.38	1.60%	蔣萬安	2066.73	1.22%	謝宜容	1830.61	1.08%	黃國昌	1523.64	0.90%	156192.2	91.99%
東森	則數	陳傑憲	20.38	2.15%	林家正	6.15	0.65%	林昱珉	5.51	0.58%	謝宜容	4.73	0.50%	柯文哲	4.55	0.48%	905.68	95.64%
	秒數	陳傑憲	2784.01	2.35%	林家正	861.66	0.73%	林昱珉	769.25	0.65%	謝宜容	517.13	0.44%	柯文哲	498.52	0.42%	113099.4	95.42%
民視	則數	柯文哲	16.71	1.71%	賴清德	11.31	1.16%	蔣萬安	11.23	1.15%	陳傑憲	10.39	1.06%	謝宜容	7.48	0.77%	919.88	94.15%
	秒數	柯文哲	2253.45	1.65%	賴清德	1748.13	1.28%	蔣萬安	1666.19	1.22%	陳傑憲	1561.84	1.14%	謝宜容	1207.86	0.88%	128175.5	93.82%
三立	則數	柯文哲	34.72	2.63%	陳傑憲	15.74	1.19%	謝宜容	15.66	1.19%	黃國昌	11.67	0.89%	賴清德	11.05	0.84%	1229.16	93.26%
	秒數	柯文哲	5035.21	3.21%	陳傑憲	2108.17	1.34%	謝宜容	2033.29	1.30%	黃國昌	1684.56	1.07%	賴清德	1327.32	0.85%	144754.5	92.23%
TVBS	則數	陳傑憲	18.64	1.39%	林昱珉	10.37	0.77%	蔣萬安	9.79	0.73%	賴清德	8.23	0.61%	曾豪駒	6.67	0.50%	1285.3	95.99%
	秒數	陳傑憲	2305.77	1.47%	林昱珉	1571.51	1.00%	蔣萬安	1173.93	0.75%	賴清德	1014.59	0.65%	謝宜容	884.32	0.56%	149953.9	95.57%
寰宇 台灣	則數	陳傑憲	17.35	1.34%	謝宜容	7	0.54%	林昱珉	6.88	0.53%	柯文哲	4.55	0.35%	賴清德	4.44	0.34%	1250.78	96.88%
	秒數	陳傑憲	2301.08	1.44%	謝宜容	945.48	0.59%	林昱珉	913.29	0.57%	林家正	597.52	0.37%	賴清德	583.39	0.36%	154814.2	96.67%
鏡電視	則數	陳傑憲	29.41	2.24%	賴清德	15.42	1.17%	柯文哲	14.48	1.10%	曾豪駒	10.79	0.82%	林昱珉	9.82	0.75%	1234.08	93.92%
	秒數	陳傑憲	3683.24	2.35%	柯文哲	2083.54	1.33%	賴清德	1747.44	1.12%	曾豪駒	1509.91	0.96%	謝宜容	1483.82	0.95%	146134.1	93.29%

備註：1. 「其它」欄位為其他新聞及其他特定人物加總。  
2. 加權的結果，四捨五入計算到小數點第二位，容有進位誤差。

# 附錄-113年11月觀測相關分析資料(5/7)

## 二、各觀測頻道於觀測期間報導特定人物新聞之情形 (一)

各觀測頻道播送特定人物相關新聞秒數中，被報導前5名特定人物為陳傑憲、柯文哲、謝宜容、賴清德、蔣萬安，各頻道報導比率如附錄圖1。

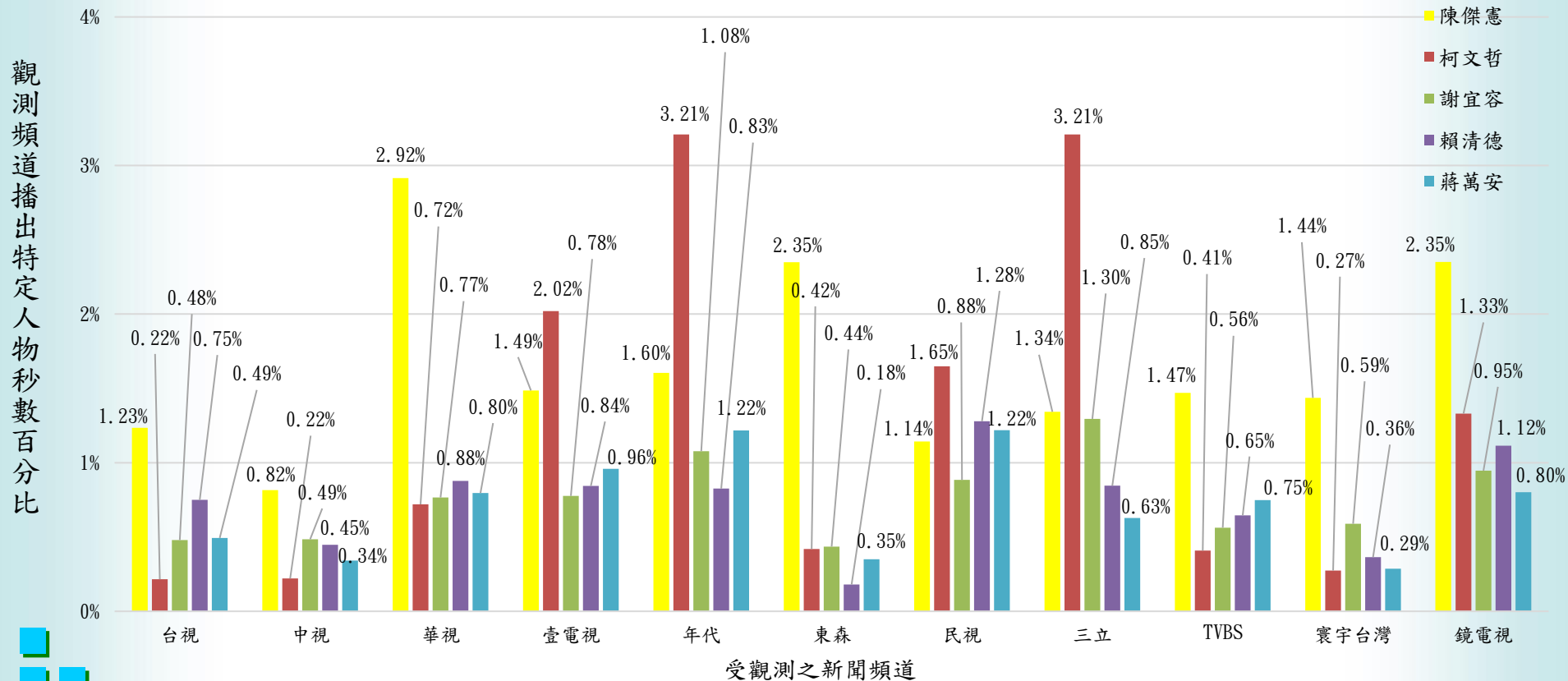


受觀測之新聞頻道  
附錄圖1 各觀測頻道播送特定人物新聞時間比率

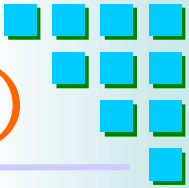
# 附錄-113年11月觀測相關分析資料(6/7)

## 二、各觀測頻道於觀測期間內報導特定人物新聞之情形 (二)

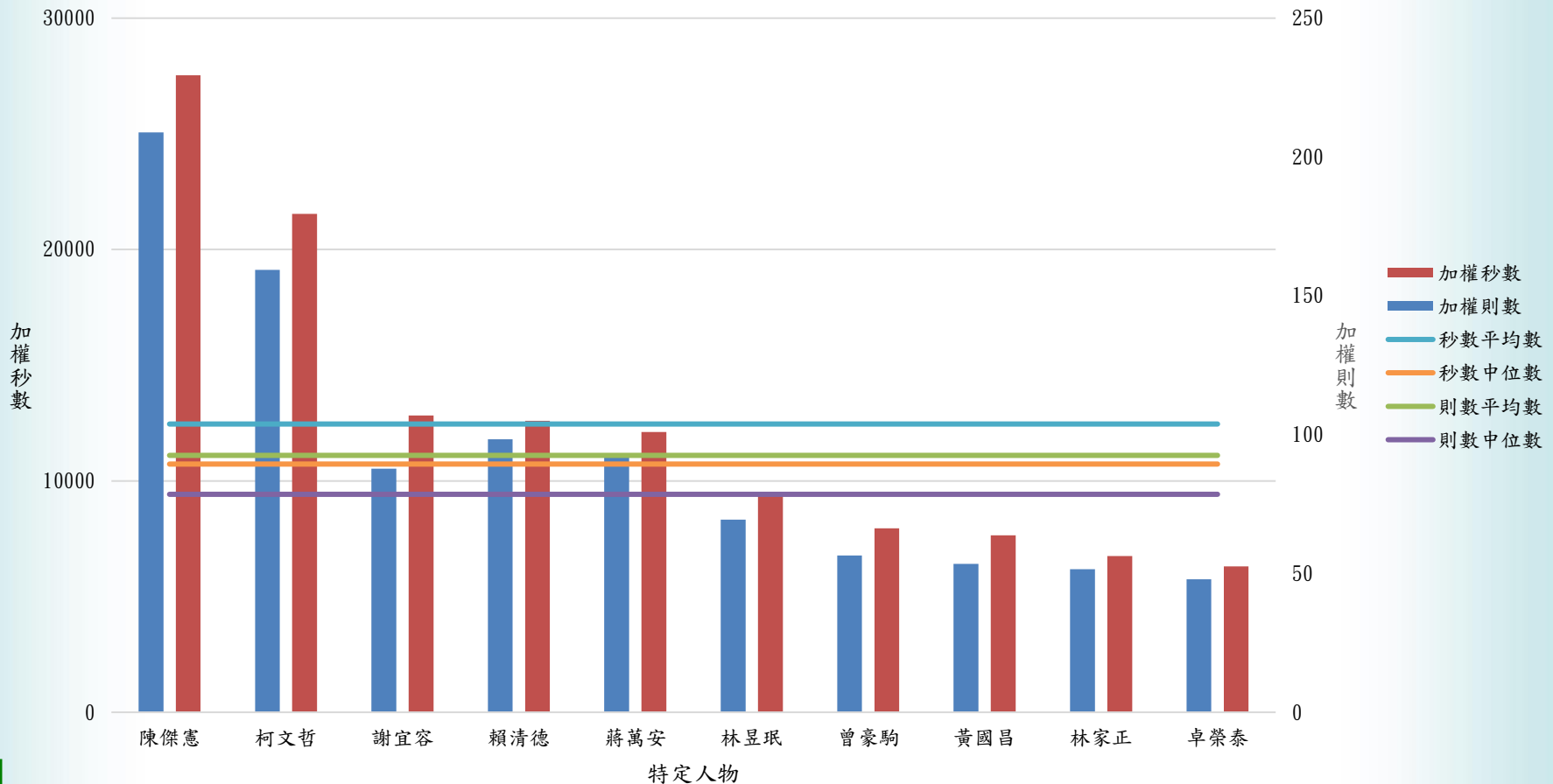
各觀測頻道之總報導新聞秒數中，被報導前5名特定人物為陳傑憲、柯文哲、謝宜容、賴清德、蔣萬安，各頻道報導比率如附錄圖2。



附錄圖2 各觀測頻道總報導秒數中播送特定人物新聞時間比率



## 三、所有觀測頻道報導特定人物總計



附錄圖3 所有觀測頻道報導特定人物新聞總計

